北海道大学附属図書館
年次統計

(平成 21 年度)

平成 22 年 7 月 1 日

目 次

Ⅰ 管理統計

1 受入業務
1.1 受入区分別図書受入冊数 …… 3
1.2 受入区分別受入冊数の推移 …… 4
1.3 配架場所別図書受入数 …… 5
2 図書選定業務
2.1 学生のための学習用図書費による図書受入状況 …… 6
2.2 教員推薦図書点数の推移 …… 6
2.3 教員選定図書受入状況 …… 7
2.4 利用者希望図書（所属別集計）受入点数 …… 8
3 目録業務
3.1 新着図書目録冊数 …… 9
3.2 新着図書目録冊数の推移 …… 9
3.3 学内経費遡及入力内訳 …… 9
3.4 遡及入力冊数の推移 ……10
3.5 目録レコード調整件数 ……10
4 雑誌受入業務
4.1 受入区分別雑誌・新聞タイトル数 ……11
4.2 外国雑誌購入の推移 ……11

Ⅱ サービス統計
1 入館者数
1.1 入館者数の推移 ……13
1.2 入館者の内訳 ……15
1.3 学外者への利用証発行数の推移 ……16
2 図書の館外貸出
2.1 貸出冊数の推移 ……17
2.2 貸出冊数の内訳 ……18
3 相互返却冊数
3.1 本館・北図書館間相互返却冊数の推移 ……19
3.2 本館・北図書館間相互返却冊数 ……19
4 参考閲覧室各種統計
4.1 入室者数 ……20
4.2 貴重資料利用冊数 ……20
4.3 参考閲覧室分類別備付図書冊数 ……20
4.4 文書によるレファレンス受付件数 ……21
4.5 北図書館レファレンス受付件数 ……21

5 国際関係資料の利用
5.1 国際関係資料蔵書冊数 ……21
5.2 国際関係資料貸出冊数 ……22
6 科研費関係資料の利用
6.1 科研費報告書所蔵冊数 ……22
6.2 科研費報告書貸出冊数 ……22
7 情報検索コーナー利用数 ……22
8 相互利用統計（本館・北図書館） ……23
9 情報リテラシー教育の実施 ……25
10 北方資料室の利用
10.1 入室者数の推移 ……26
10.2 資料室内閲覧資料数の推移 ……26
10.3 資料の館外貸出者数の推移 ……26
10.4 資料の館外貸出数の推移 ……27
11 利用者の月別動向
11.1 入館者数 ……27
11.2 開架図書館外貸出冊数 ……28
11.3 参考閲覧室入室者数 ……28
11.4 レファレンス受付件数 ……29
11.5 利用者用パソコンの利用 ……29
12 電子情報利用統計
12.1 図書館ホームページアクセス回数の推移 ……31
12.2 蔵書検索システム（ＯＰＡＣ）アクセス回数の推移 ……31
12.3 北海道大学学術成果コレクション登録文献の推移 ……31
12.4 北海道大学学術成果コレクション文献ダウンロード数の推移 ……32
12.5 北方資料データベースアクセス回数の推移 ……32
12.6 電子ジャーナル論文ダウンロード回数の推移 ……32
13 全学図書室等の状況 ……33

Ⅰ　管理統計

1　受入業務

1．1　受入区分別図書受入冊数

(本　館)

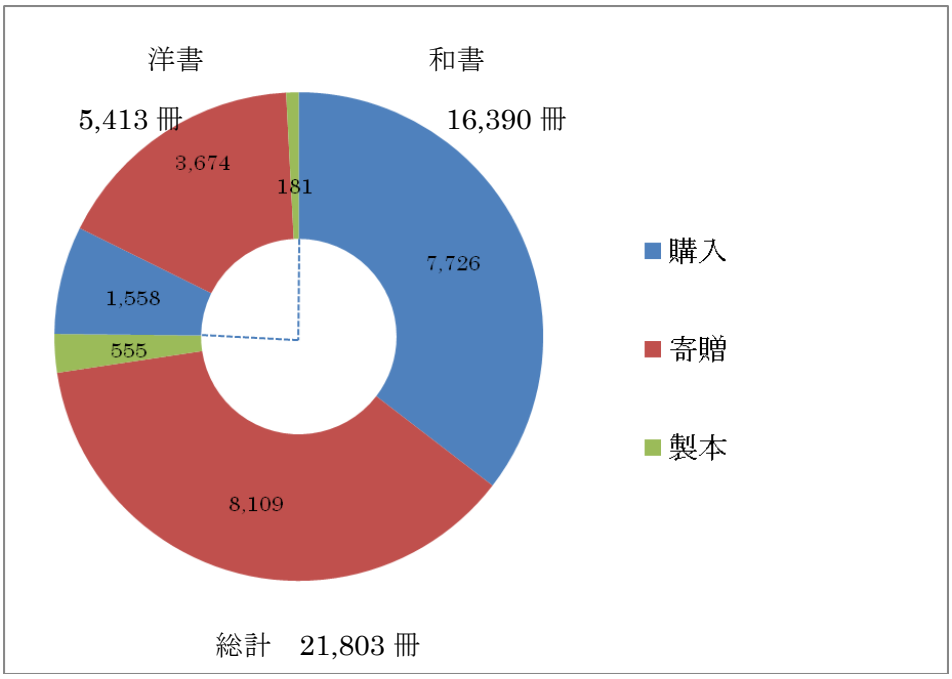

(北図書館)

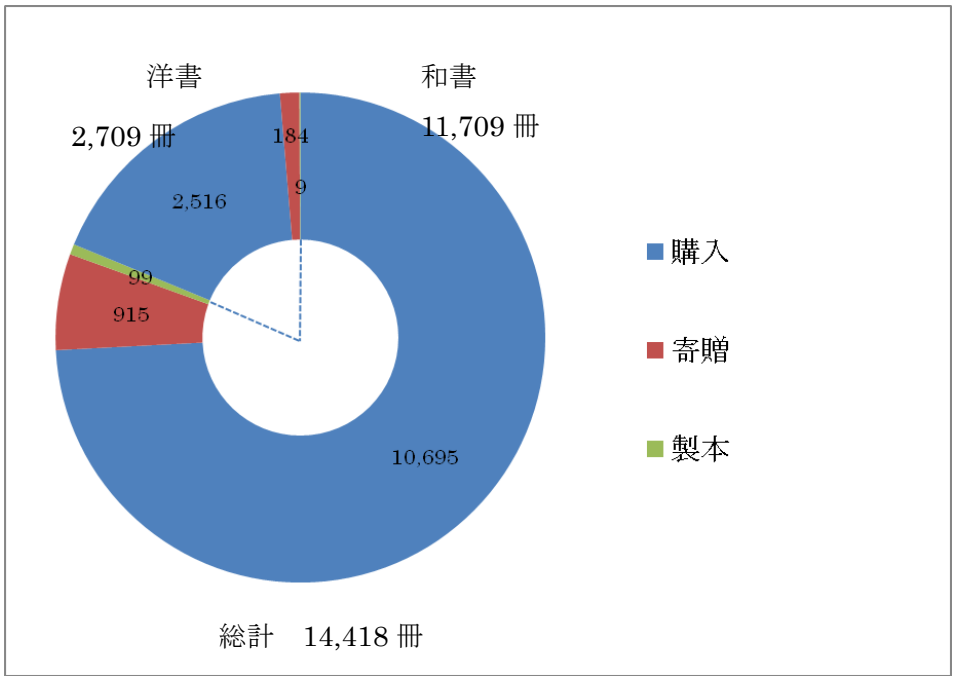

１．２　受入区分別受入冊数の推移

(本　館)

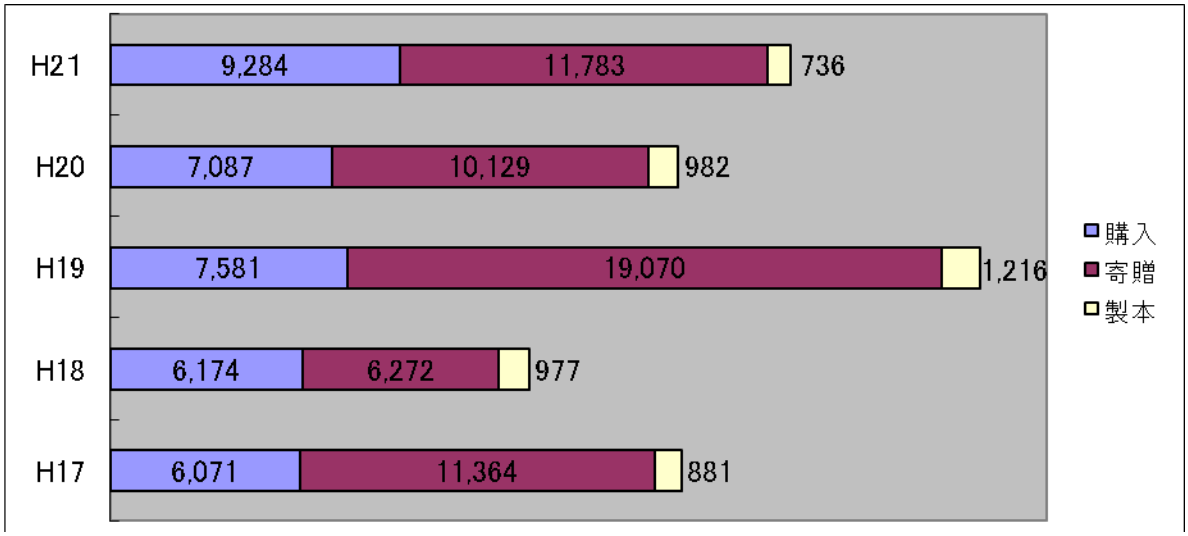

(北図書館)

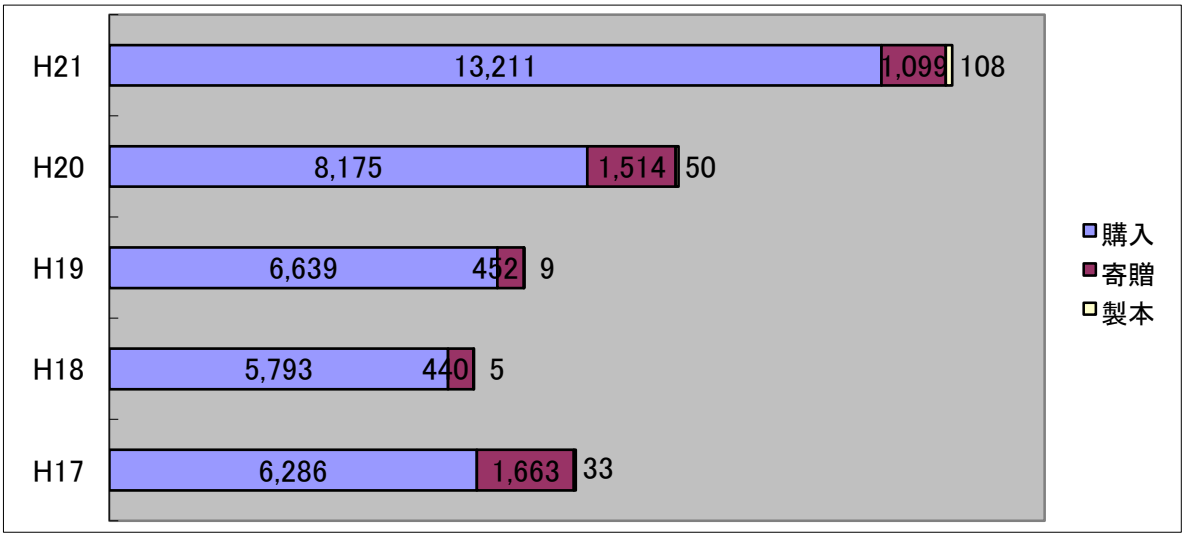

１．３　配架場所別図書受入数

（本　館）

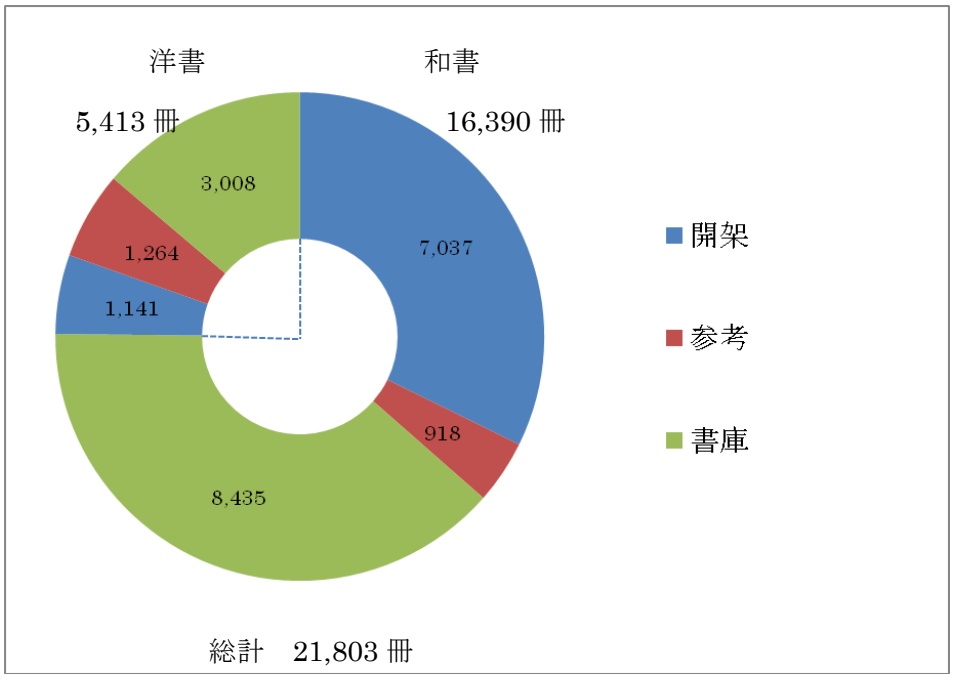

（北図書館）

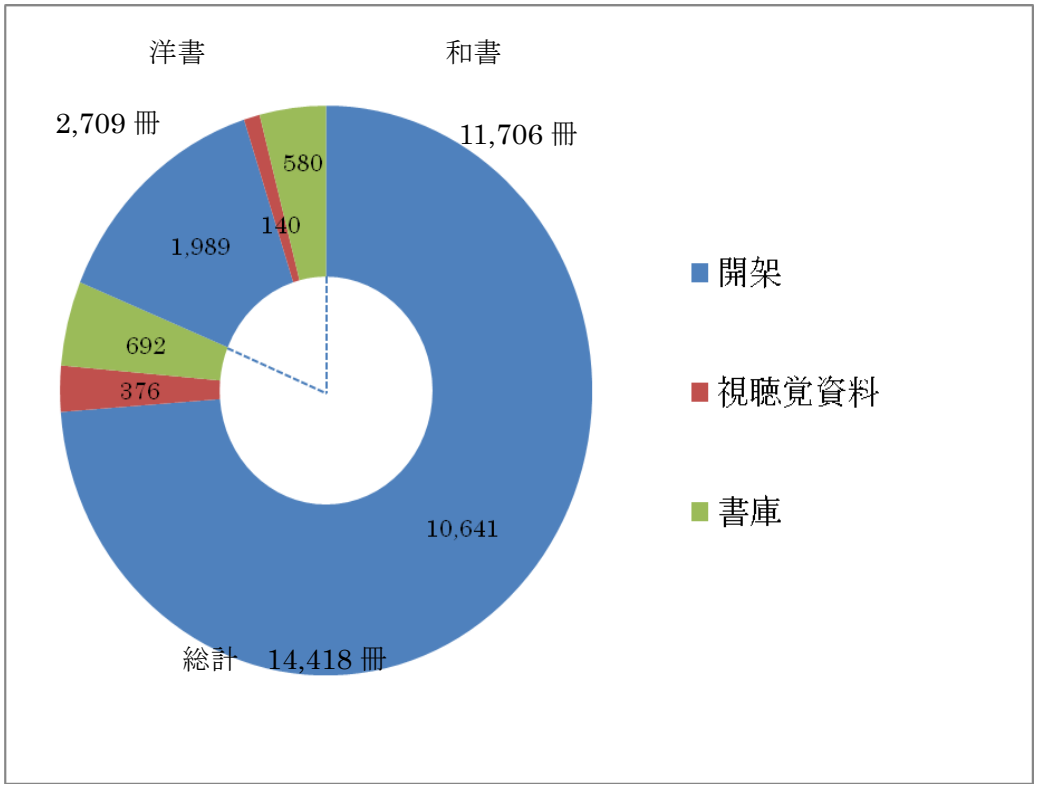

2　図書選定業務

2．1　学生のための学習用図書費による図書受入状況

	和　書		洋　書		合　計	
	冊数	金　額	冊数	金　額	冊数	金　額
本　　館	7, 247	27, 030, 811	856	8, 023, 318	8, 103	35, 054, 129
北図書館	10, 181	24, 357, 184	1, 970	6, 044, 869	12, 151	30, 402, 053
合　　計	17, 428	51, 387, 995	2, 826	14, 068, 187	20, 254	65, 456, 182

2．2　教員推薦図書点数の推移

(本　館)

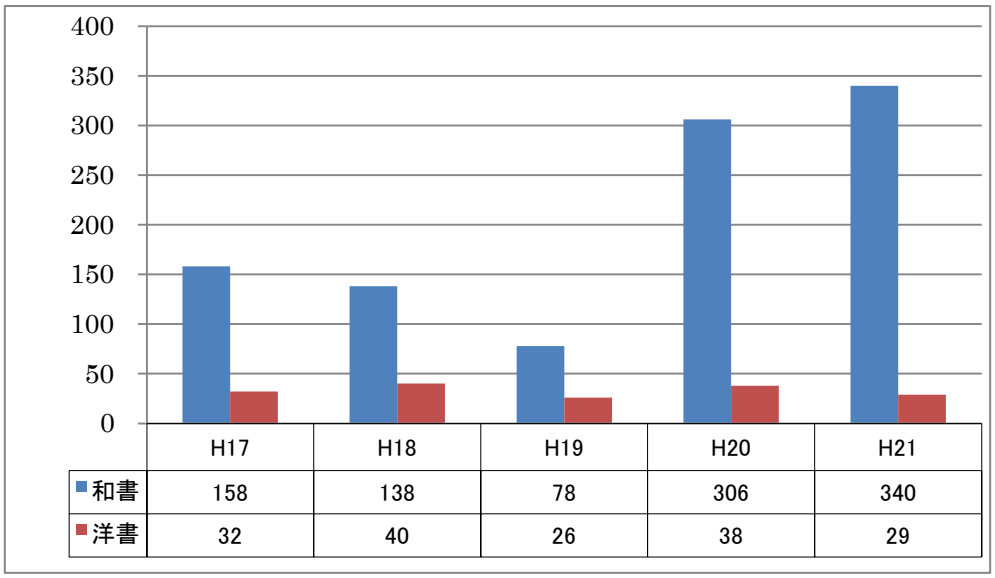

(北図書館)

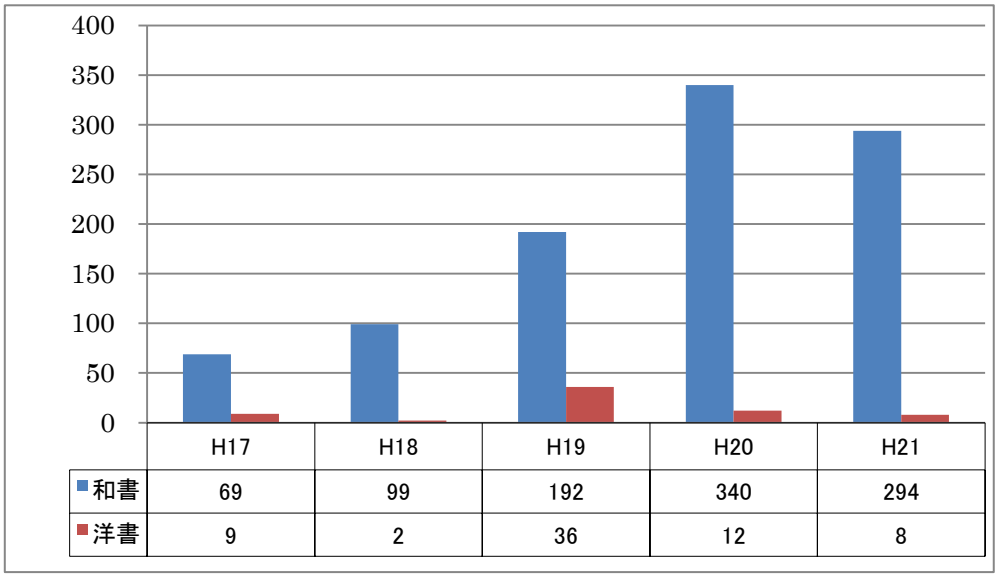

２．３　教員選定図書受入状況

(本　館)

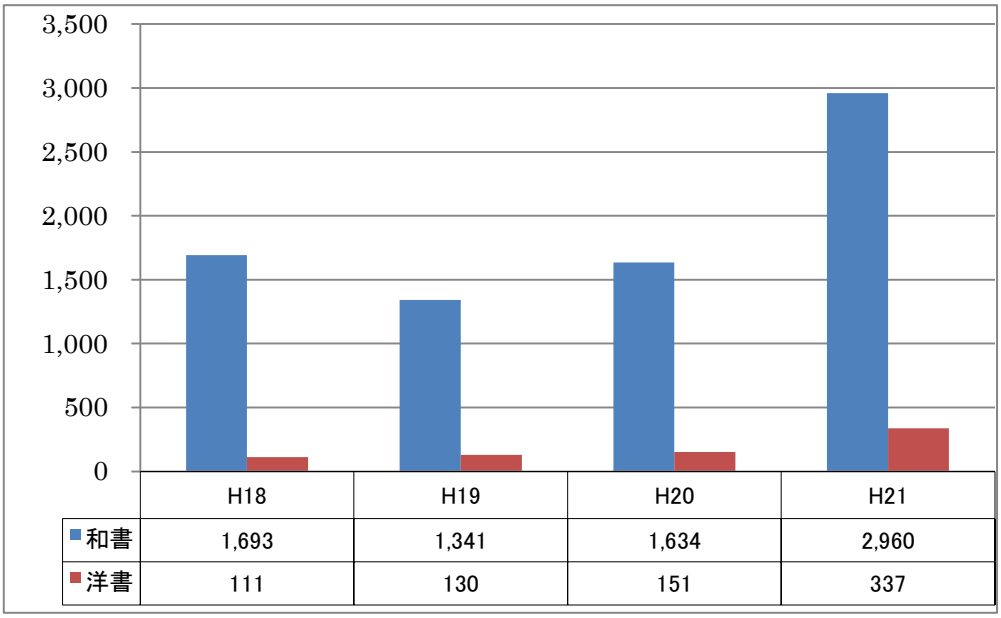

	H18	H19	H20	H21
和書	1,693	1,341	1,634	2,960
洋書	111	130	151	337

(北図書館)

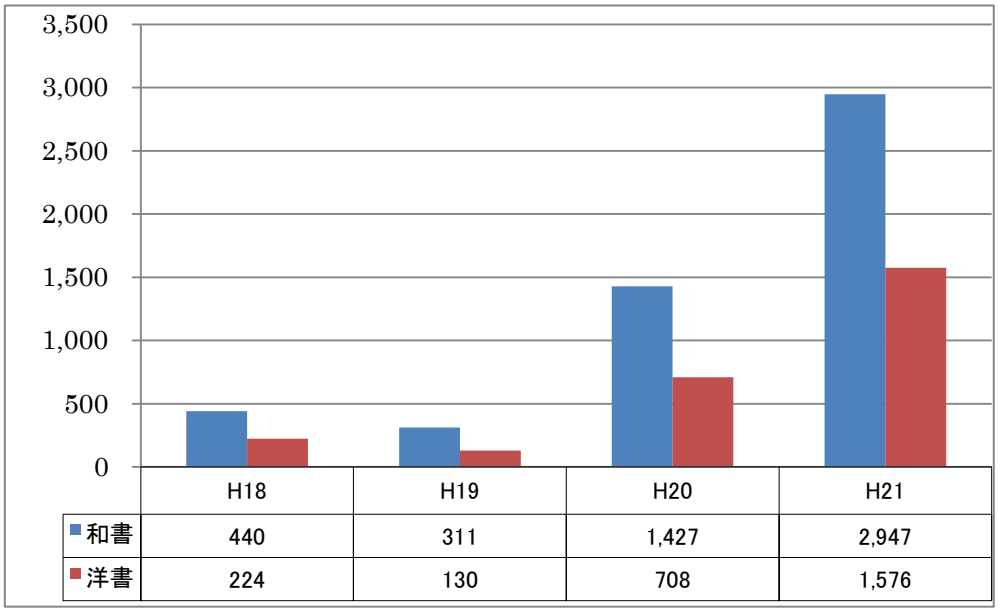

	H18	H19	H20	H21
和書	440	311	1,427	2,947
洋書	224	130	708	1,576

２．４　利用者希望図書（所属別集計）受入点数

部　　局	学部学生	大学院生	研究員	職　員	非常勤職　員	合　計
附属図書館	0	0	0	8	3	11
事務局	0	0	0	1	2	3
国際広メ・観光学院	0	3	0	0	0	3
文学部	59	142	4	0	0	205
法学部	77	63	3	0	1	144
公共政策大学院	0	36	0	0	0	36
経済学部	31	58	0	0	0	89
教育学部	11	9	0	0	0	20
理学部	2	2	1	1	0	6
生命科学院	0	5	0	0	0	5
総合博物館	0	0	0	6	0	6
医学部	4	0	0	3	0	7
歯学部	1	0	0	26	0	27
工学部	4	3	0	0	0	7
農学部	25	4	0	0	0	29
環境科学院	0	10	0	0	0	10
低温科学研究所	0	0	3	0	0	3
スラブ研究センター	0	0	2	0	0	2
合　　計	214	335	13	45	6	613

※ 希望総点数は 626 点

3　目録業務

3．1　新着図書目録冊数

	購入	寄贈	計
和　書	26,997	13,106	40,103
洋　書	10,748	6,128	16,876
計	37,745	19,234	56,979

*水産学部は含まない

3．2　新着図書目録冊数の推移

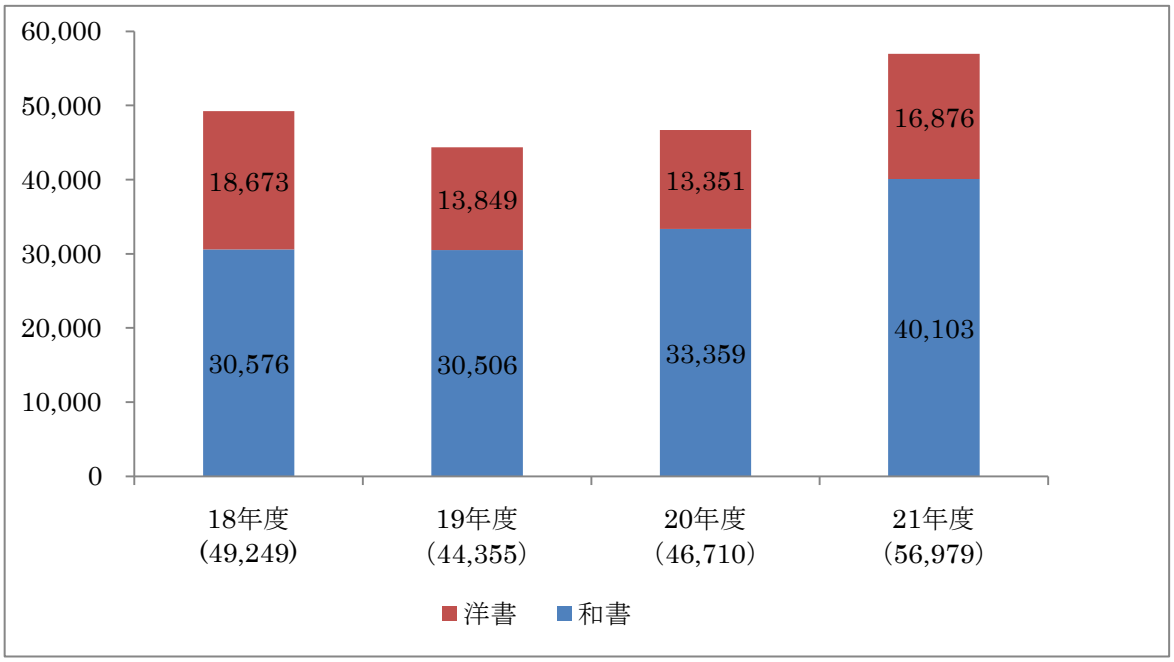

3．3　学内経費遡及入力内訳

	入力冊数						合計冊数		
	カード入力			現物入力					
	和書	洋書	小計	和書	洋書	小計	和書	洋書	総計
本館･書庫	0	0	0	1,425	1,566	2,991	1,425	1,566	2,991
本館･開架他	0	0	0	2,750	544	3,294	2,750	544	3,294
北図書館	0	0	0	404	765	1,169	404	765	1,169
文学部	0	0	0	2,612	1,037	3,649	2,612	1,037	3,649
経済学部	0	0	0	0	1,687	1,687	0	1,687	1,687
理学部	0	0	0	190	511	701	190	511	701
工学部	0	75	75	12	134	146	12	209	221
農学部	0	0	0	313	416	729	313	416	729
水産学部	2,971	2,191	5,162	506	140	646	3,477	2,331	5,808
地環研	0	0	0	27	1	28	27	1	28
総　　計	2,971	2,266	5,237	8,239	6,801	15,040	11,210	9,067	20,277

３．４　遡及入力冊数の推移

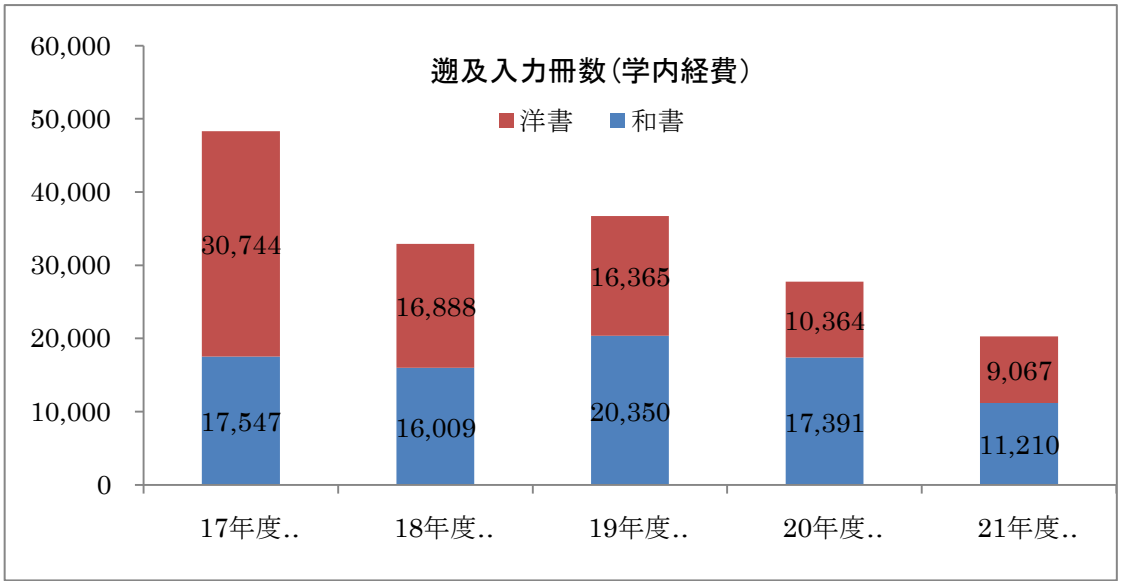

※ 平成 18～22 年度：第 5 期

※ 平成 13～17 年度：第 4 期

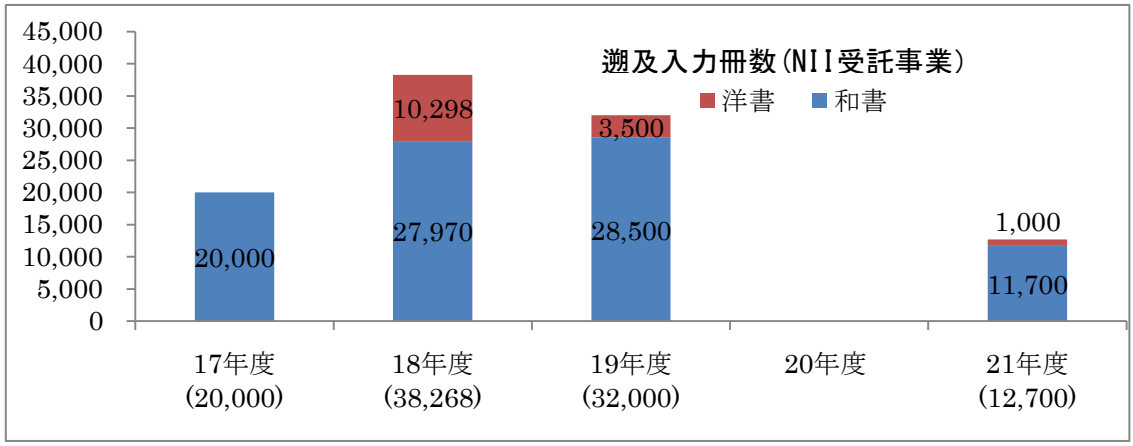

※平成 20 年度は不採択

３．５　目録レコード調整件数

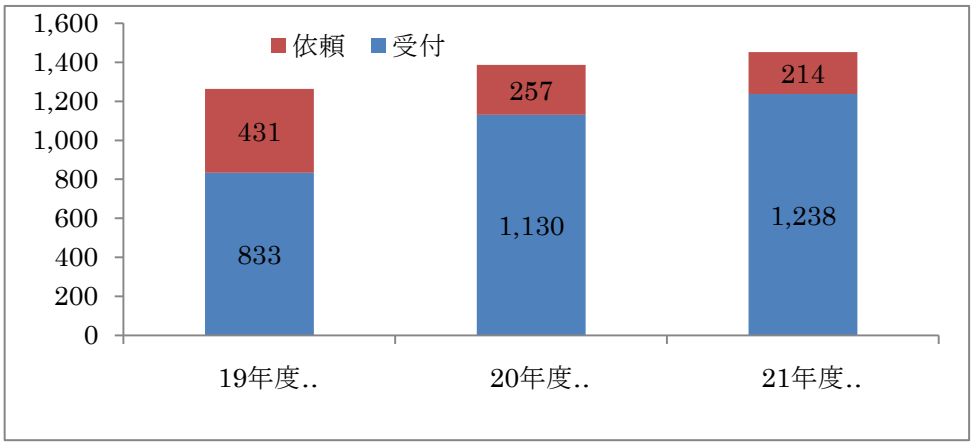

依頼：他大学への依頼　　受付：他大学から受付

※ＮＩＩからの連絡を含まない

4　雑誌受入業務

4．1　受入区分別雑誌・新聞タイトル数

	和・洋別	購　入		寄贈等		合　計	
		本館	北図書館	本館	北図書館	本館	北図書館
雑　誌	和	466	158	1,153	25	1,619	183
	洋	455	7	157	2	612	9
	計	921	165	1,310	27	2,231	192
新　聞	和	12	8	52	0	64	8
	洋	85	3	21	0	106	3
	計	97	11	73	0	170	11

4．2　外国雑誌購入の推移

年　度	印刷体契約総点数	総点数前年比%	印刷体契約純ﾀｲﾄﾙ数	純ﾀｲﾄﾙ数前年比%	重複率	契約金額(円)	契約金額前年比%	電子ｼﾞｬｰﾅﾙ純ﾀｲﾄﾙ数
平12(2000)	5,950	−1.1%	4,459	−0.7%	25.1%	509,890,791	−6.3%	340
平13(2001)	5,509	−7.4%	4,240	−4.9%	23.0%	462,681,699	−9.3%	340
平14(2002)	5,044	−8.4%	4,194	−1.1%	16.9%	472,804,100	2.2%	11,200
平15(2003)	4,646	−7.9%	4,051	−3.4%	12.8%	491,196,250	3.9%	11,300
平16(2004)	4,580	−1.4%	4,034	−0.4%	11.9%	492,308,969	0.2%	11,500
平17(2005)	4,264	−6.9%	3,852	−4.5%	9.7%	520,231,404	5.7%	12,700
平18(2006)	3,867	−9.3%	3,583	−7.0%	7.3%	545,212,676	4.8%	13,900
平19(2007)	3,541	−8.4%	3,339	−6.8%	5.7%	594,793,000	9.1%	14,000
平20(2008)	3,097	−12.5%	2,914	−12.7%	5.9%	605,471,113	1.8%	14,200
平21(2009)	2,750	−11.2%	2,589	−11.2%	5.9%	574,295,666	−5.1%	14,900

注1）印刷体契約総点数は，外国雑誌一括契約に含まれる印刷体の購読部数

注2）印刷体契約純タイトル数は，外国雑誌一括契約に含まれる印刷体の購読タイトル数

注3）重複率は，総点数に占める重複購読部数の割合，（総点数－純タイトル数）÷（総点数）

注4）契約金額は，外国雑誌一括契約の契約額＋全タイトルアクセス等のパッケージ契約の契約額（税込）

注5）電子ジャーナル純タイトル数は，本学が購読している電子ジャーナルのタイトル数（概算）

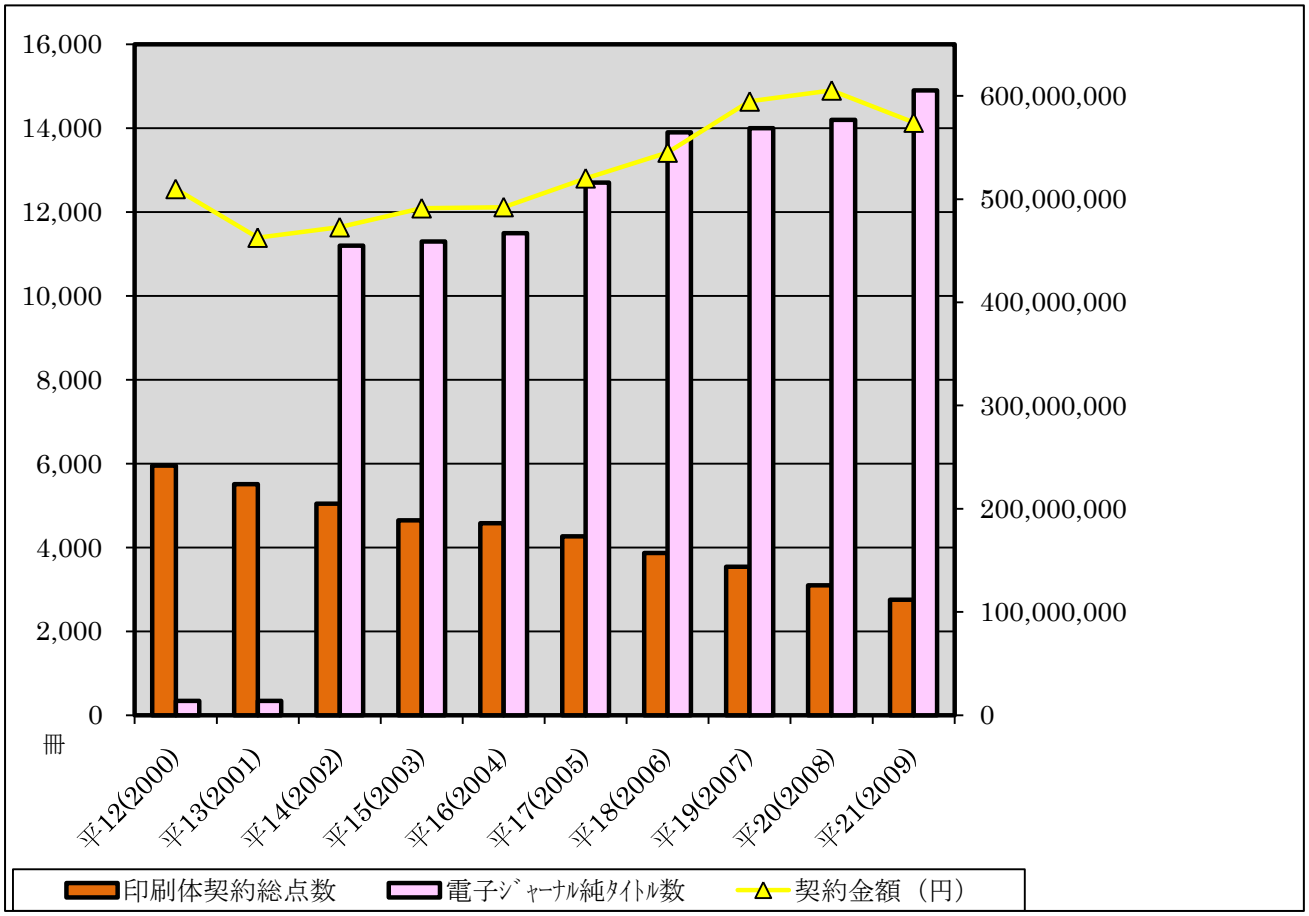
16,000
14,000
12,000
10,000
8,000
6,000
4,000
2,000
0
冊
600,000,000
500,000,000
400,000,000
300,000,000
200,000,000
100,000,000
0
平12(2000)
平13(2001)
平14(2002)
平15(2003)
平16(2004)
平17(2005)
平18(2006)
平19(2007)
平20(2008)
平21(2009)
印刷体契約総点数
電子ｼﾞｬｰﾅﾙ純ﾀｲﾄﾙ数
契約金額（円）

Ⅱ　サービス統計

1　入館者数

1．1　入館者数の推移

（本　館）

入館者総数		平成 17 年度	平成 18 年度	平成 19 年度	平成 20 年度	平成 21 年度
		500,101	472,316	497,369	513,532	483,566
平日の入館者数	日　中	282,216	269,795	283,069	294,597	288,173
	夜　間	102,007	97,780	104,400	108,083	84,921
	参考・北方	30,177	26,322	23,321	21,739	21,290
	合　計	414,400	393,897	410,790	424,419	394,384
	割　合	82.9%	83.4%	82.6%	82.6%	81.6%
土・日・祝日の入館者数	日　中	68,958	62,367	69,120	70,683	73,914
	夜　間	16,743	16,052	17,459	18,430	15,268
	合　計	85,701	78,419	86,579	89,113	89,182
	割　合	17.1%	16.6%	17.4%	17.4%	18.4%
書庫の利用者数		32,049	30,603	33,181	33,492	29,729

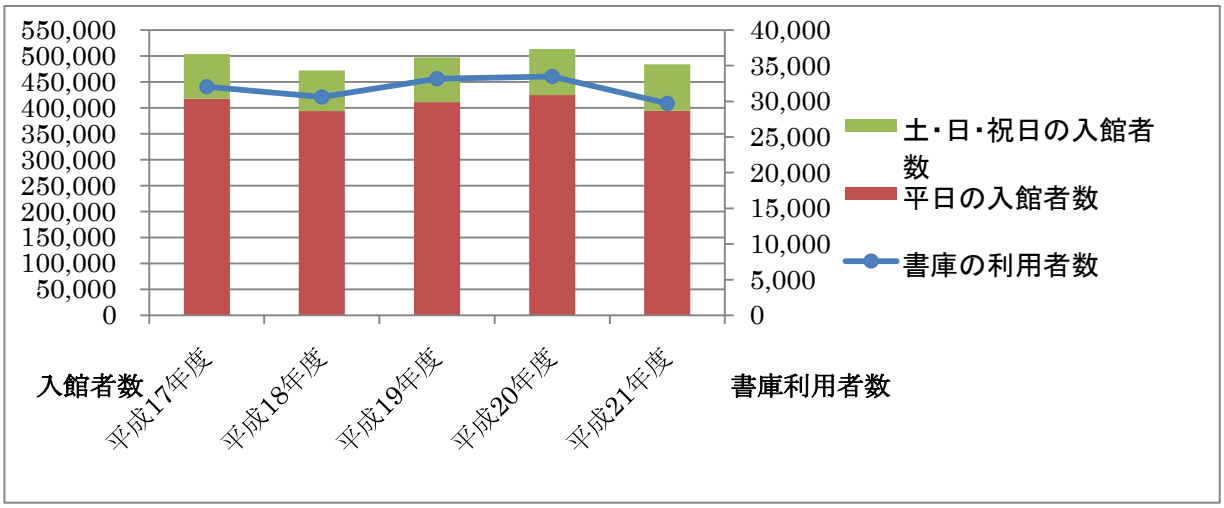

（北図書館）

入館者総数		平成 17 年度	平成 18 年度	平成 19 年度	平成 20 年度	平成 21 年度
		441,820	505,636	477,294	548,163	565,074
平日の入館者数	日　中	274,096	323,773	305,333	344,634	338,545
	夜　間	100,212	107,407	104,507	120,138	136,884
	合　計	374,308	431,180	409,840	464,772	475,429
	割　合	84.7%	85.3%	85.9%	84.8%	84.1%
土･日･祝日の入館者数	日　中	54,784	61,612	55,893	69,390	74,519
	夜　間	12,728	12,844	11,561	14,001	15,126
	合　計	67,512	74,456	67,454	83,391	89,645
	割　合	15.3%	14.7%	14.1%	15.2%	15.9%
書庫の利用者数		1,281	1,279	1,230	1,624	1,236

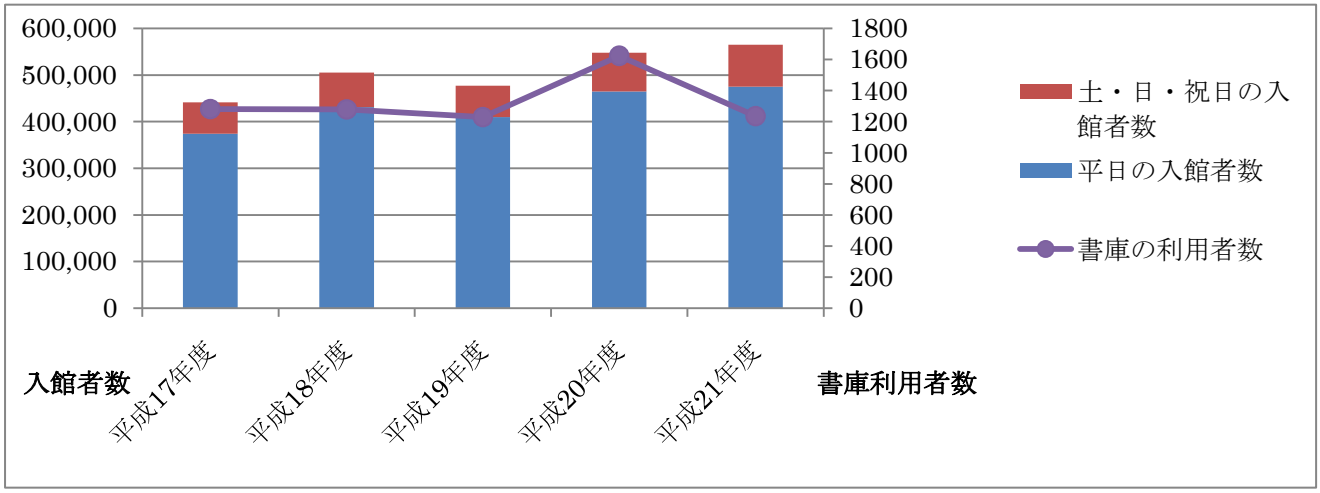

１．２　入館者の内訳

（本　館）

区　分	本　館			
	開架閲覧室	書庫(内数)	参考閲覧室	北方資料室(内数)
	人　数	人　数	人　数	人　数
学部学生	174,759	－	21,290	713
聴講生等	4,240	－		
大学院生	78,289	29,729		935
研究生等	22,498			
教員	10,029			348
職員	3,237			209
放送大学生	2,684	－		0
一般市民	57,935	－		922
その他	108,605	－		－
計	462,276	29,729	21,290	3,127

※本館は，耐震改修工事のため平成 21 年 12 月 21 日～平成 22 年 2 月 28 日の間，夜間開館なし

（北図書館）

区　分	北　図　書　館			
	開架閲覧室	書庫(内数)	ﾏﾙﾁﾒﾃﾞｨｱ公開利用室(内数)	CNN・新聞コーナー等
	人　数	人　数	人　数	人　数
学部学生	381,326	－	－	－
聴講生等	16,120		213,355	96,654
大学院生	29,236	1,236		
研究生等	5,870			
教員	4,247			
職員	7,620			
放送大学生	4,756	－		
一般市民	10,860	－		
その他	8,385	－		
計	468,420	1,236	213,355	96,654

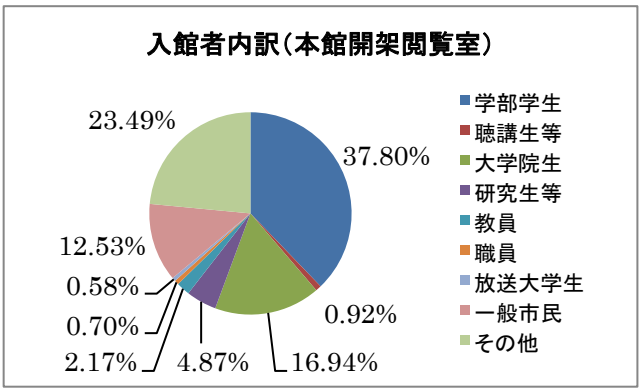

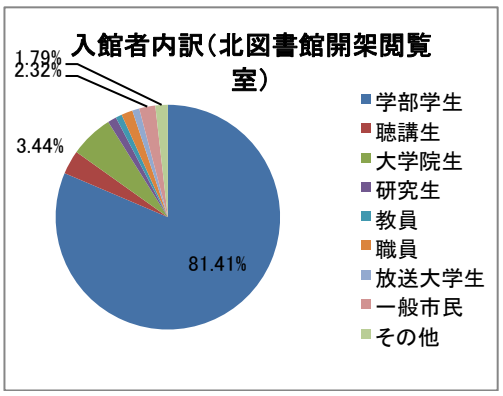

１．３　学外者への利用証発行数の推移

(本　館)

	平成 17 年度	平成 18 年度	平成 19 年度	平成 20 年度	平成 21 年度
1日利用証	16,673	14,884	16,209	15,576	14,194
長期閲覧証	116	23	5	2	4
放送大学生	42	33	47	30	22
学外研究者等	340	343	346	344	335
一般市民	1,043	1,169	1,177	1,190	1,082
北大カード所有者	10	8	13	11	10
卒業生	－	－	－	140	432
合　計	18,224	16,460	17,797	17,293	16,079

※卒業生用図書館利用証は平成２０年１０月より開始

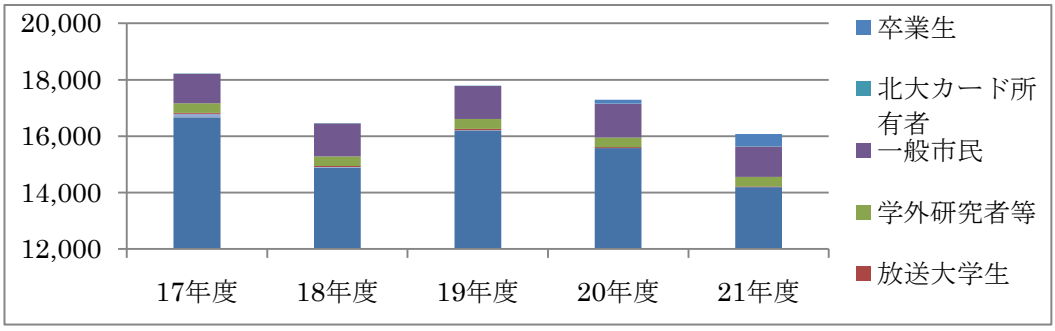

(北図書館)

	平成18 年度	平成19 年度	平成 20 年度	平成 21 年度
1日利用証	－	－	1,731	2,165
長期閲覧証	16	5	3	3
放送大学生	232	168	194	143
学外研究者等	16	11	36	20
一般市民	227	170	216	226
北大カード所有者	1	3	6	0
卒業生	－	－	24	74
合　計	492	357	2,210	2,631

１日利用証と卒業生用図書館利用証は平成２０年１０月より開始

平成１７年度以前は保管期間終了後のためデータ算出できず

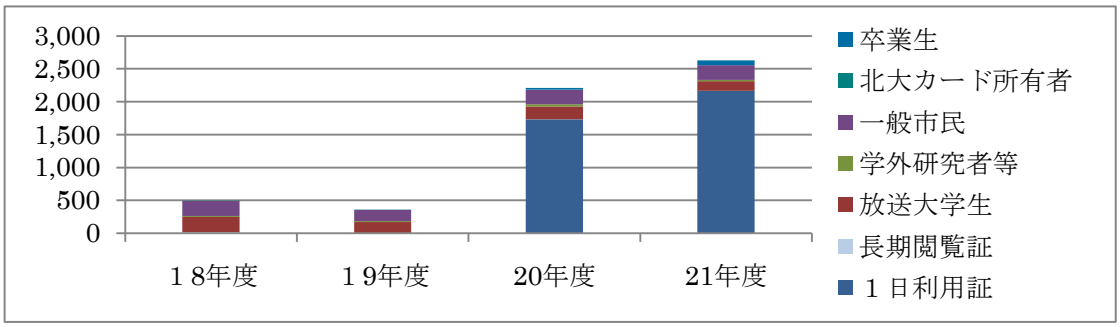

２　図書の館外貸出

２．１　貸出冊数の推移

(本　館)

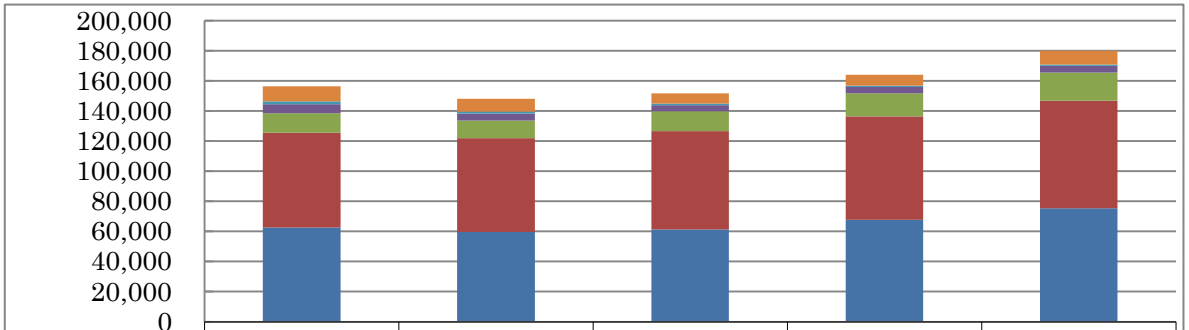

	平成17年度	平成18年度	平成19年度	平成20年度	平成21年度
一般市民	9,888	8,452	6,708	7,180	9,204
放送大学生	1,855	1,318	1,255	812	793
職員	5,983	4,655	3,913	4,273	4,616
教員	13,006	11,731	13,138	15,394	18,580
大学院生等	62,902	62,178	65,318	68,596	71,475
学部学生等	62,692	59,694	61,419	67,826	75,448
計	156,326	148,028	151,751	164,081	180,116

※耐震改修工事のため平成２１年１２月２１日～平成２２年２月２８日の間，夜間開館なし

(北図書館)

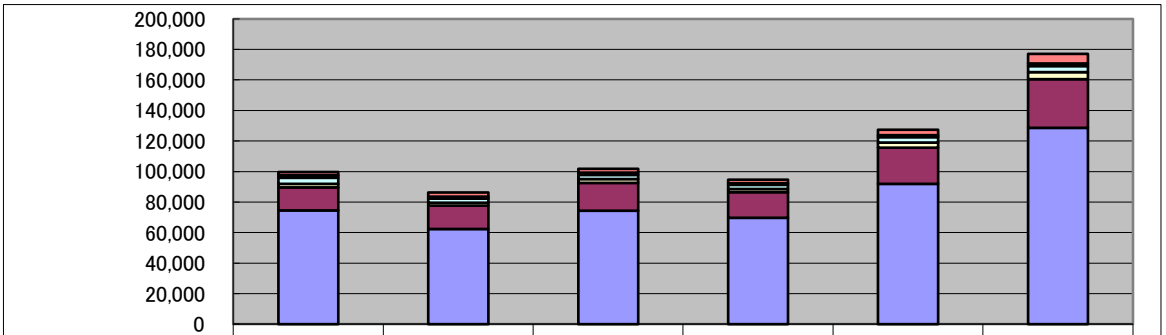

	平成16年度	平成17年度	平成18年度	平成19年度	平成20年度	平成21年度
一般市民	2,216	2,660	2,649	2,177	3,614	6,298
放送大学生	1,587	1,280	1,397	1,244	1,326	1,604
職員	3,915	2,733	2,737	2,543	3,408	4,069
教員	2,315	1,803	2,520	2,255	3,429	4,498
大学院生等	15,081	15,419	18,234	16,599	23,793	31,864
学部学生等	74,632	62,300	74,295	69,813	91,853	128,694
計	99,746	86,195	101,832	94,631	127,423	177,027

※平成１９年度は耐震改修工事のため９月１日～９月３０日は閉館

２．２　貸出冊数の内訳

（本　館）

区　分	本　館								合　計	
	開架閲覧室		書　庫		参考閲覧室		北方資料			
	人数	冊数	人数	冊数	人数	冊数	人数	冊数	人数	冊数
学部学生	31,394	62,832	6,161	9,812	55	81	525	890	39,048	75,448
聴講生等	758	1,564	155	269						
大学院生	16,072	33,612	9,130	26,770	62	90	641	1,478	30,139	71,475
研究生等	2,734	5,368	1,500	4,157						
教員	2,394	4,928	3,543	13,162	22	30	221	460	6,180	18,580
職員	1,798	3,733	280	605	2	2	153	276	2,233	4,616
放送大学生	319	717	46	76	0	0	－	－	365	793
その他	4,067	7,641	755	1,562	1	1	－	－	4,823	9,204
計	59,536	120,395	21,570	56,413	142	204	1,540	3,104	82,788	180,116

※その他は一般市民，卒業生，学外貸出者等

（北図書館）

区　分	北　図　書　館				合　計	
	開架閲覧室		書　庫			
	人数	冊数	人数	冊数	人数	冊数
学部学生	54,963	125,671	1,664	2,357	56,627	128,028
聴講生等	300	632	23	34	323	666
大学院生	9,612	24,947	1,097	2,712	10,709	27,659
研究生等	1,542	4,024	94	181	1,636	4,205
教員	1,471	3,620	347	878	1,818	4,498
職員	1,629	3,846	114	223	1,743	4,069
放送大学生	503	1,570	20	34	523	1,604
その他	2,581	6,063	125	235	2,706	6,298
計	72,601	170,373	3,484	6,654	76,085	177,027

※その他は一般市民，卒業生，学外貸出者等

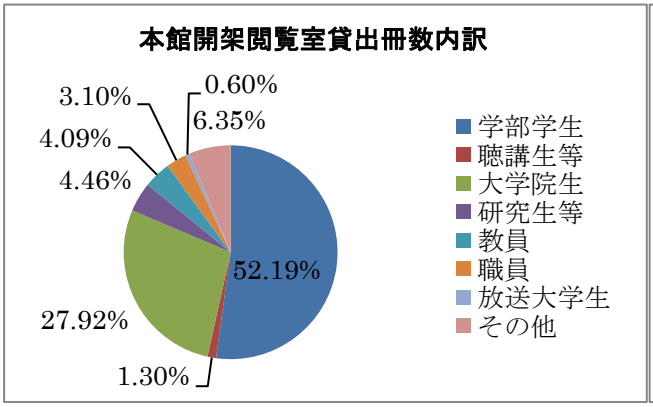

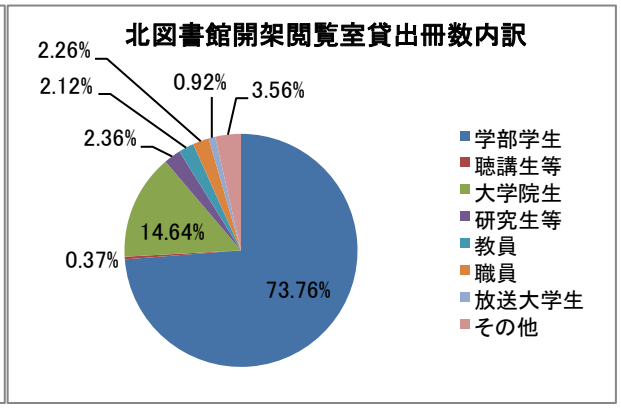

３　相互返却冊数

３．１　本館・北図書館間相互返却冊数の推移

	平成 19 年度	平成 20 年度	平成 21 年度
本館に返却された北図書館資料	4,959	7,843	11,386
北図書館に返却された本館資料	4,683	6,630	8,865

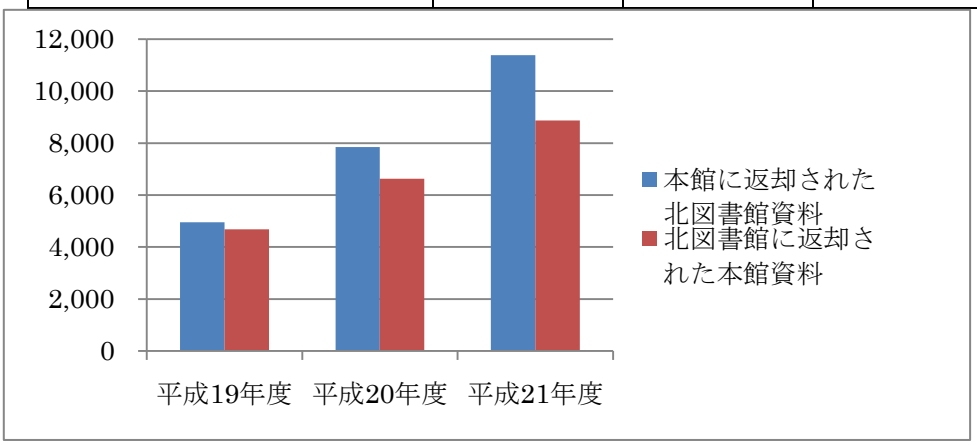

３．２　本館・北図書館間相互返却冊数

	本館に返却された北図書館資料	北図書館に返却された本館資料
4月	538	444
5月	662	641
6月	1,034	805
7月	1,128	1,058
8月	1,112	952
9月	724	565
10月	861	720
11月	987	710
12月	1,126	762
1月	1,007	804
2月	1,283	836
3月	924	568
合　計	11,386	8,865
本館北図書館合計	20,251	

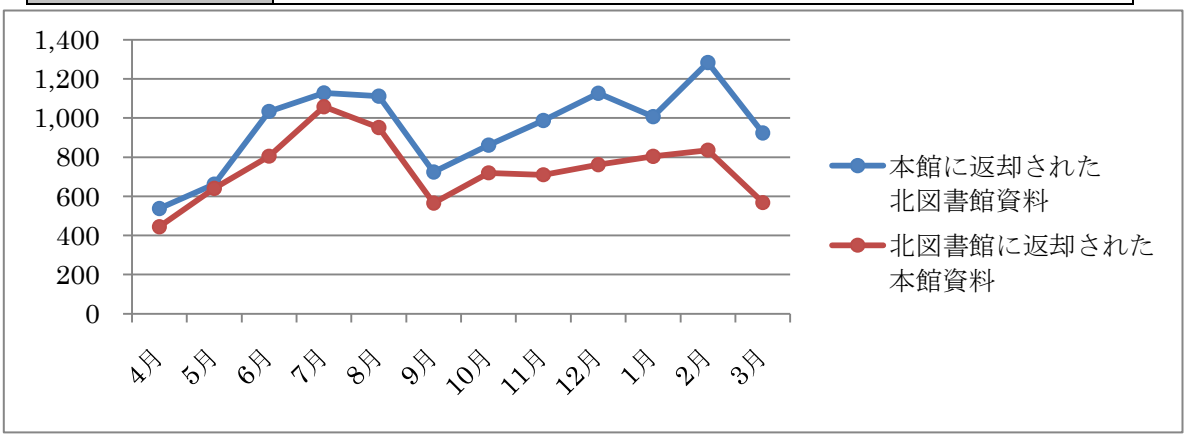

4　参考閲覧室各種統計

4．1　入室者数　※学内・外の区別無

平成17年度	平成18年度	平成19年度	平成20年度	平成21年度
30,177	26,322	23,321	21,739	21,290

4．2　貴重資料利用冊数　※出納数，和洋区別無

学　内	184
学　外	113
計	297

	平成17年度	平成18年度	平成19年度	平成20年度	平成21年度
学　内	329	183	352	218	184
学　外	164	254	541	172	113
計	493	437	893	390	297
学外者の比率	33.27%	58.12%	60.58%	44.10%	38.05%

4．3　参考閲覧室分類別備付図書冊数

	和　書	洋　書	計
0総記	4,631	1,947	6,578
1哲学	70	41	111
2宗教	153	57	210
3社会科学	1,479	641	2,120
4言語	682	814	1,496
5自然科学	770	294	1,064
6技術	693	149	842
7芸術	265	100	365
8文学	481	122	603
9歴史	1,735	1,058	2,793
	10,959	5,223	16,182

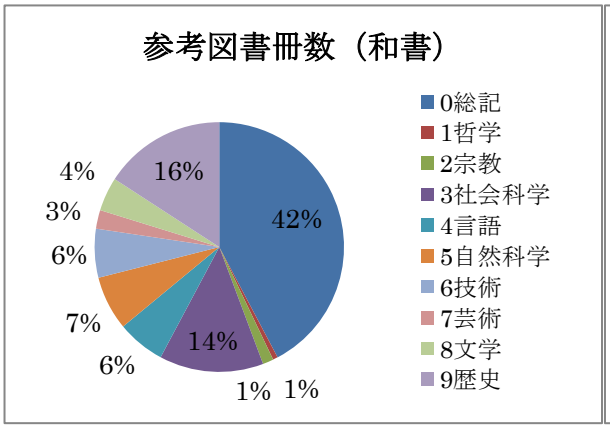

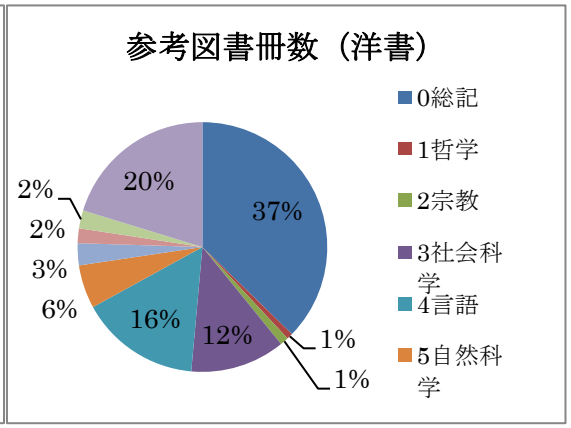

４．４　文書によるレファレンス受付件数

	平成17年度	平成18年度	平成19年度	平成20年度	平成21年度
ＦＡＸ	297	221	102	94	110
郵　送	12	10	5	17	6
E-mail	166	164	82	116	130
計	475	395	189	227	246

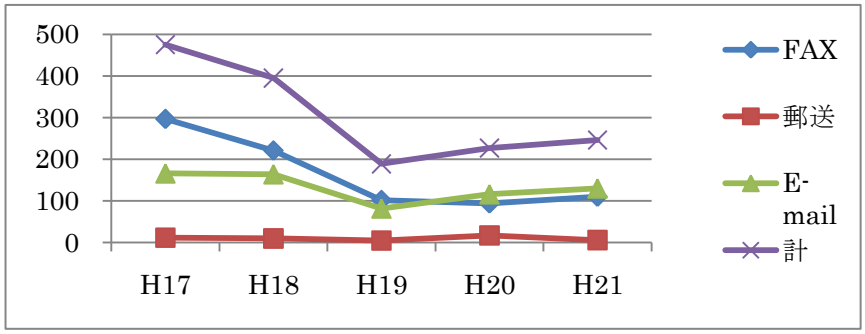

４．５　北図書館レファレンス受付件数

	カウンター対応
所在調査	367
事項調査	72
利用指導	769
そ の 他	162
計	1,370

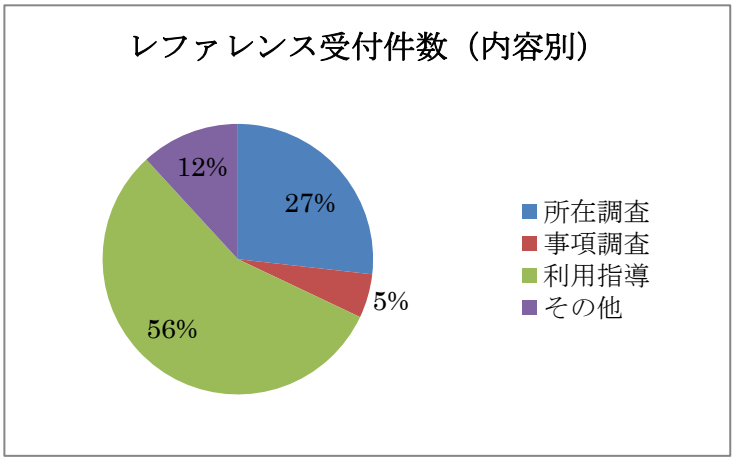

５　国際関係資料の利用

５．１　国際関係資料蔵書冊数

	図　書		雑　誌		計
	和書	洋書	和書	洋書	
UN	121	3,523	54	2,987	6,685
EU	67	3,306	15	1,258	4,646
OECD	5	3,328	14	1,424	4,771

５．２　国際関係資料貸出冊数

	H17	H18	H19	H20(全体)	H21(全体)
UN	37	53	56	75	85
EU	22	20	30		
OECD	33	30	50		

６　科研費関係資料の利用

６．１　科研費報告書所蔵冊数

平成 21 年度	5,404

６．２　科研費報告書貸出冊数

平成 17 年度	平成 18 年度	平成 19 年度	平成 20 年度	平成 21 年度
118	145	136	131	119

７　情報検索コーナー利用数

学　内	206
学　外	367
計	573

月別

月	学 内	学 外	利用者数
4 月	20	40	60
5 月	15	20	35
6 月	36	42	78
7 月	24	45	69
8 月	10	35	45
9 月	13	29	42
10 月	16	36	52
11 月	16	35	51
12 月	24	21	45
1 月	18	19	37
2 月	8	19	27
3 月	6	26	32
総 計	206	367	573

8　相互利用統計（本館・北図書館）

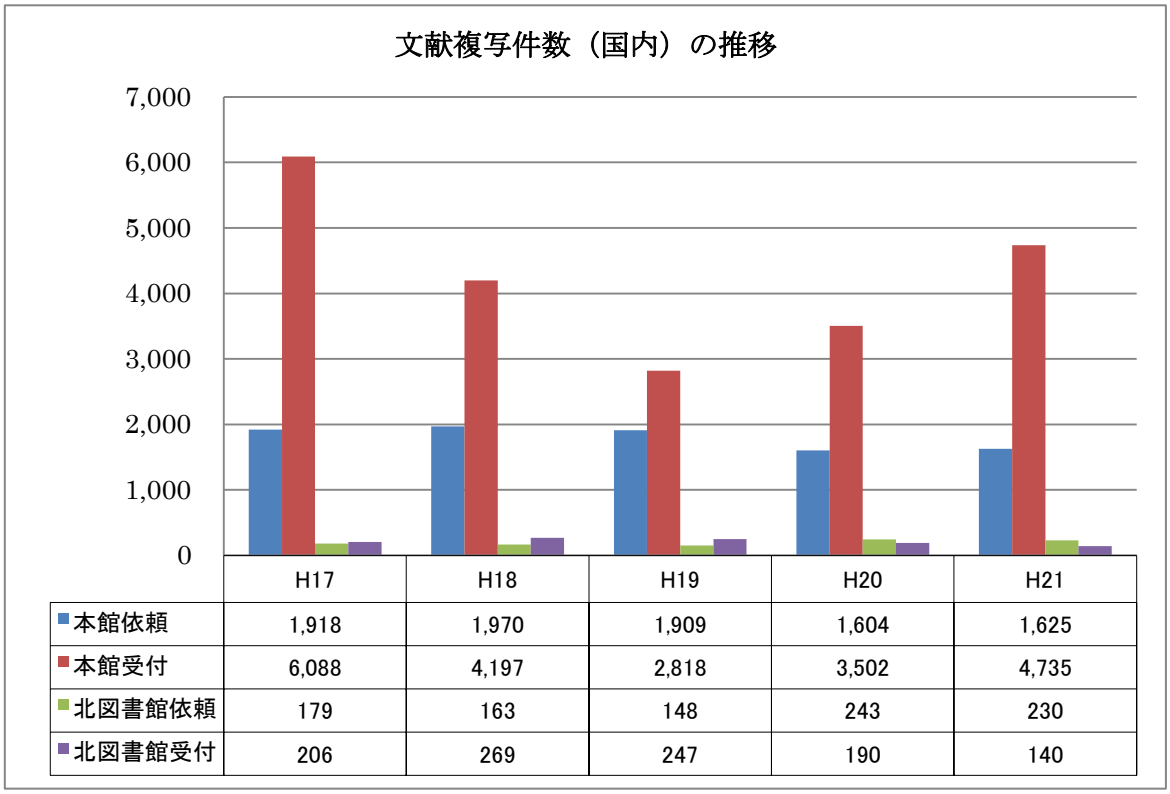

	H17	H18	H19	H20	H21
本館依頼	1,918	1,970	1,909	1,604	1,625
本館受付	6,088	4,197	2,818	3,502	4,735
北図書館依頼	179	163	148	243	230
北図書館受付	206	269	247	190	140

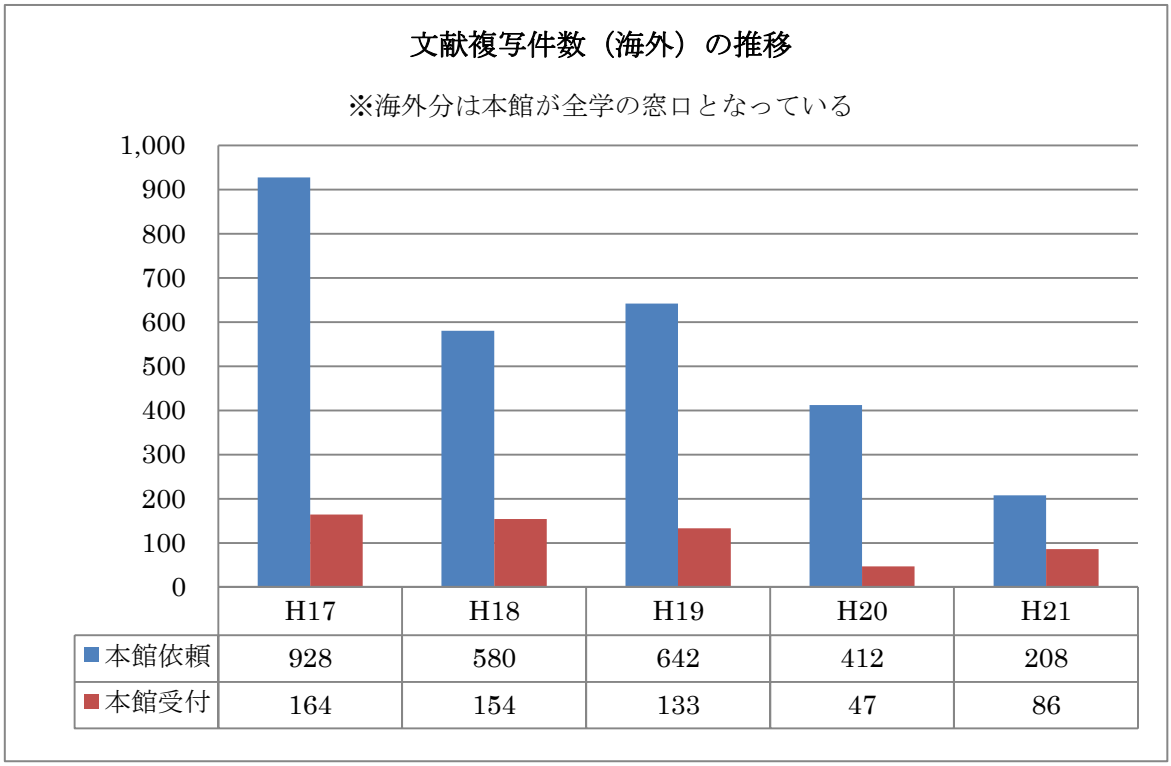

	H17	H18	H19	H20	H21
本館依頼	928	580	642	412	208
本館受付	164	154	133	47	86

現物貸借冊数（国内）の推移

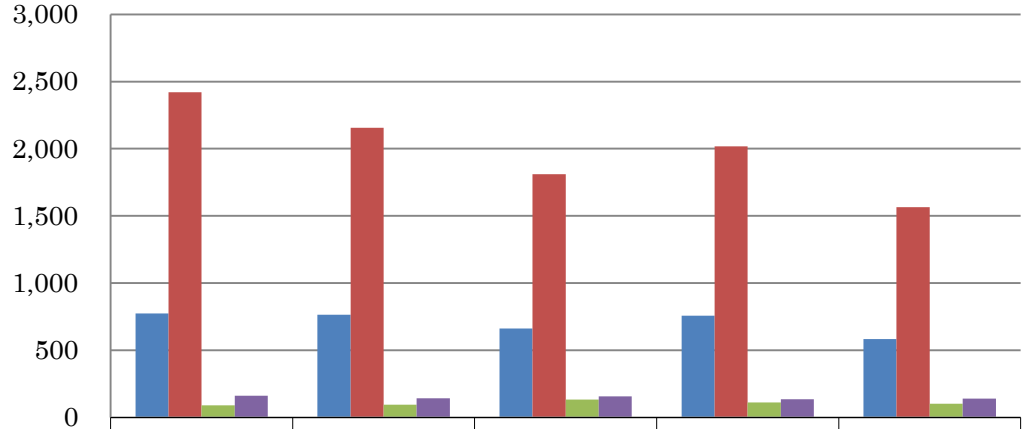

	H17	H18	H19	H20	H21
本館依頼	774	765	662	758	583
本館受付	2,421	2,157	1,810	2,018	1,564
北図書館依頼	90	95	133	111	101
北図書館受付	162	143	156	135	140

現物貸借冊数（海外）の推移

※海外分は本館が全学の窓口となっている

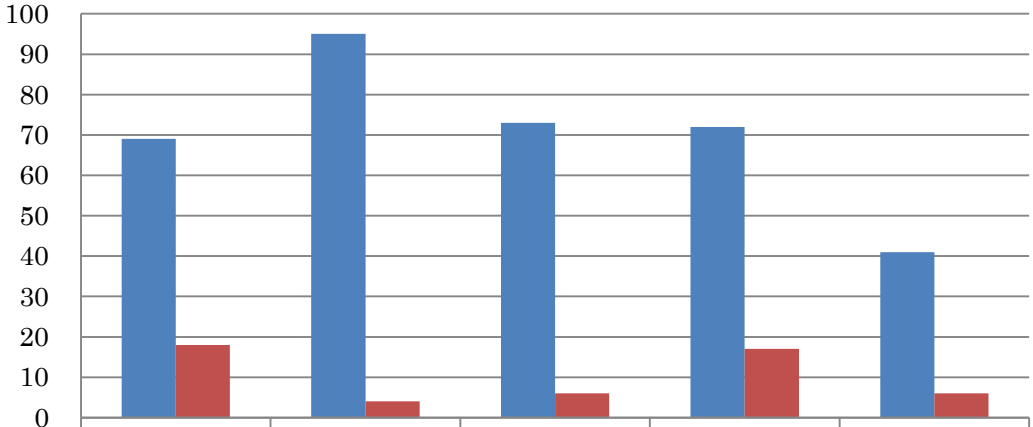

	H17	H18	H19	H20	H21
本館依頼	69	95	73	72	41
本館受付	18	4	6	17	6

9　情報リテラシー教育の実施

	平成 17 年度		平成 18 年度		平成 19 年度		平成 20 年度		平成 21 年度	
	回数	人数	回数	人数	回数	人数	回数	人数	回数	人数
図書館情報入門（情報探索入門）	51	764	55	625	42	740	45	884	47	869
文献探索ワークショップ	9	138	13	215	18	511	17	383	16	294
ライブラリーセミナー	19	65	23	73	11	46	10	47	10	42
データベース講習会・説明会	18	240	32	497	29	409	28	341	36	415
合　　計	97	1,207	123	1,410	100	1,706	100	1,655	109	1,620

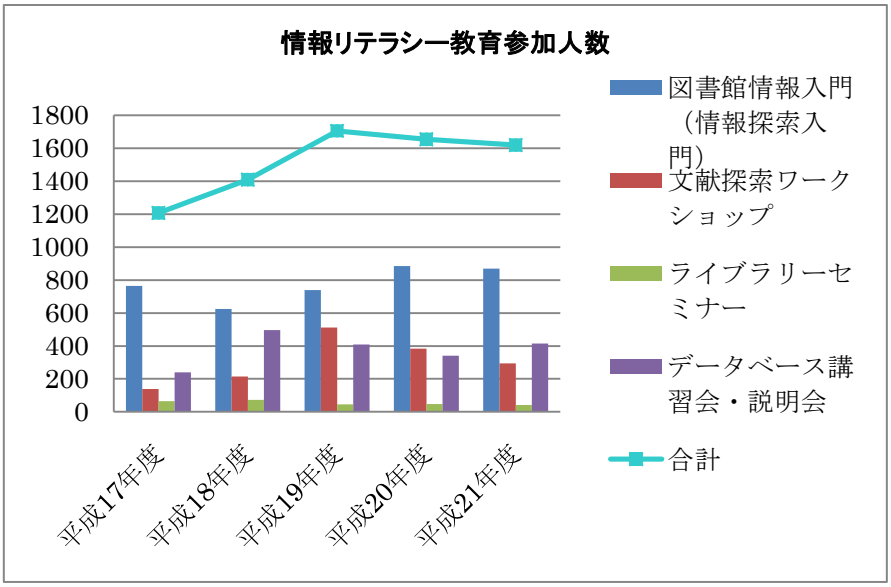

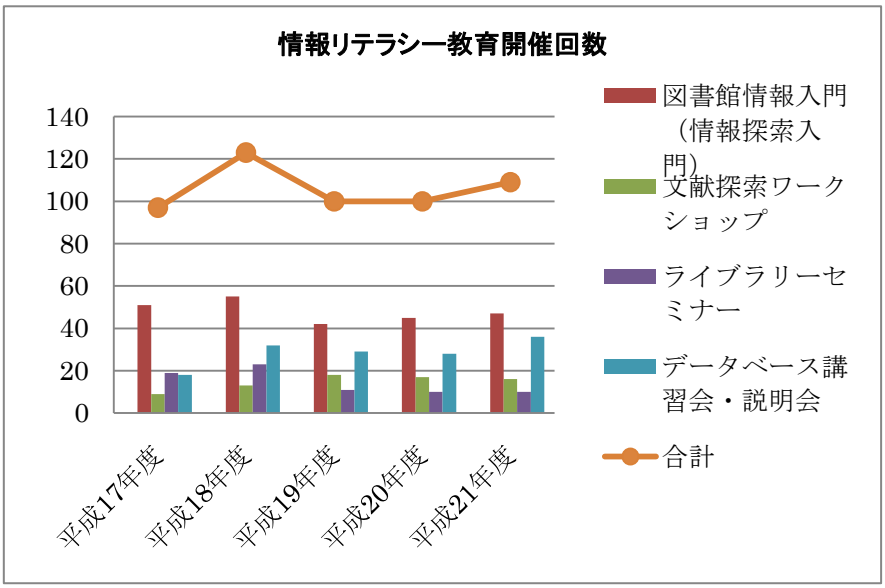

１０　北方資料室の利用

１０．１　入室者数の推移

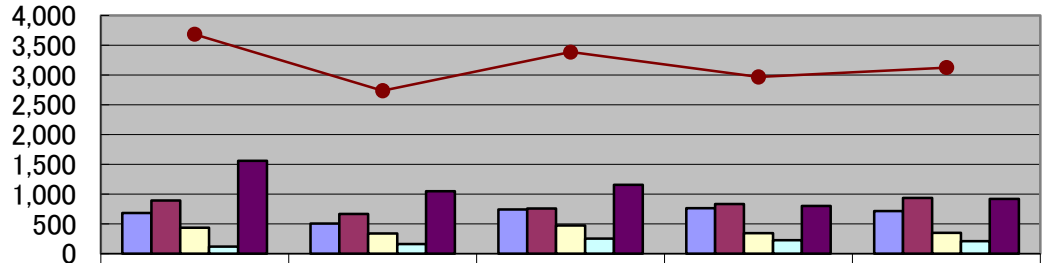

	H17	H18	H19	H20	H21
学生	681	504	742	764	713
院生	892	667	761	834	935
教員	435	340	472	344	348
職員	120	161	252	228	209
学外	1,558	1,049	1,159	800	922

１０．２　資料室内閲覧資料数の推移

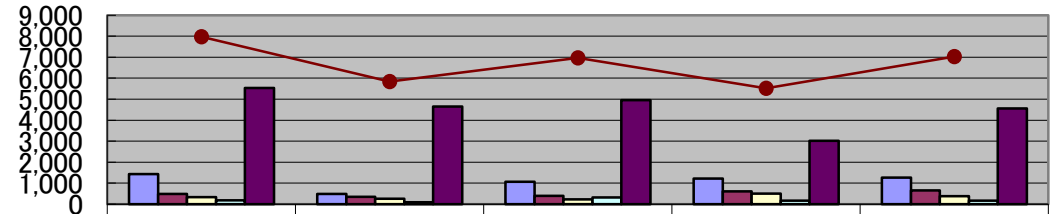

	H17	H18	H19	H20	H21
学生	1,435	493	1,059	1,218	1,259
院生	485	348	392	616	661
教員	332	255	234	495	385
職員	186	85	326	163	161
学外	5,538	4,653	4,957	3,025	4,561
合計	7,976	5,834	6,968	5,517	7,027

１０．３　資料の館外貸出者数の推移

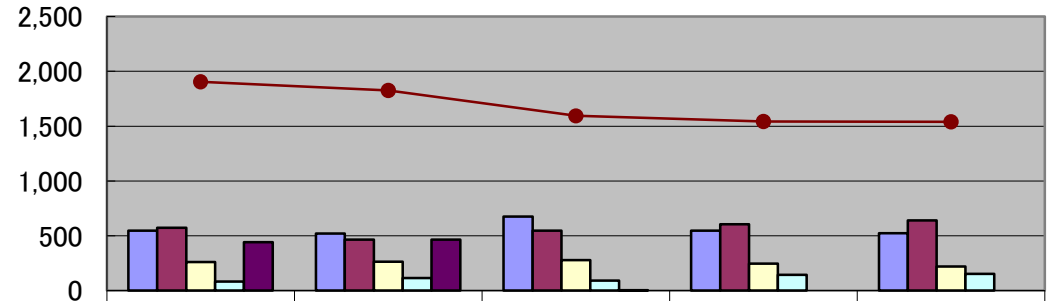

	H17	H18	H19	H20	H21
学生	546	521	675	547	525
院生	574	464	547	606	641
教員	261	264	279	245	221
職員	84	114	90	145	153
学外	441	464	3	0	0
合計	1,906	1,827	1,594	1,543	1,540

１０．４　資料の館外貸出冊数の推移

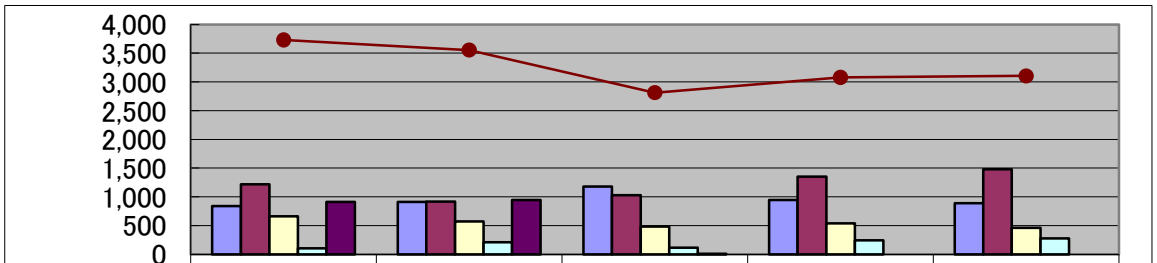

	H17	H18	H19	H20	H21
学生	838	912	1,177	945	890
院生	1,221	918	1,029	1,350	1,478
教員	661	571	484	541	460
職員	102	210	116	242	276
学外	910	943	8	0	0
合計	3,732	3,554	2,814	3,078	3,104

１１　利用者の月別動向

１１．１　入館者数

（本　館）

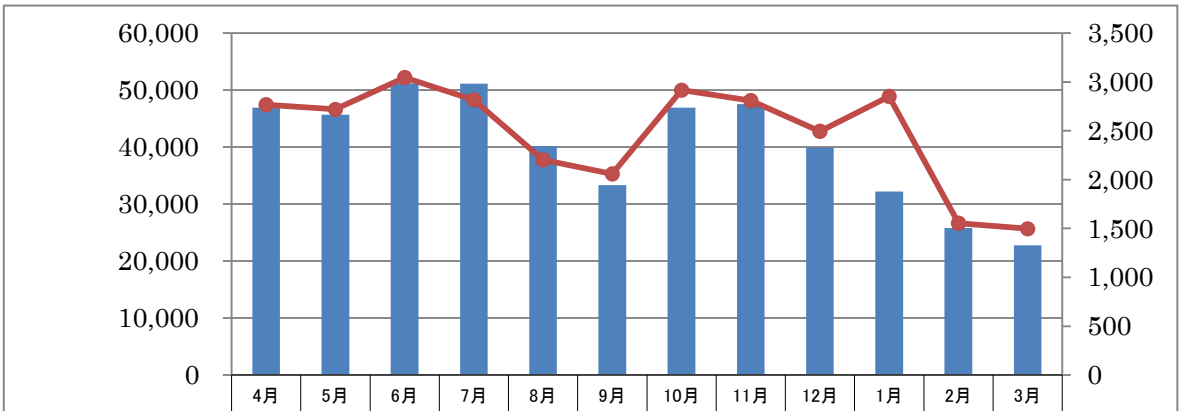

	4月	5月	6月	7月	8月	9月	10月	11月	12月	1月	2月	3月
入館者数	46,918	45,698	51,201	51,137	40,187	33,317	46,893	47,516	39,920	32,220	25,818	22,741
書庫入庫者数	2,767	2,719	3,044	2,817	2,202	2,059	2,916	2,810	2,494	2,851	1,553	1,497

※本館は，耐震改修工事のため平成 21 年 12 月 21 日～平成 22 年 2 月 28 日の間，夜間開館なし

（北図書館）

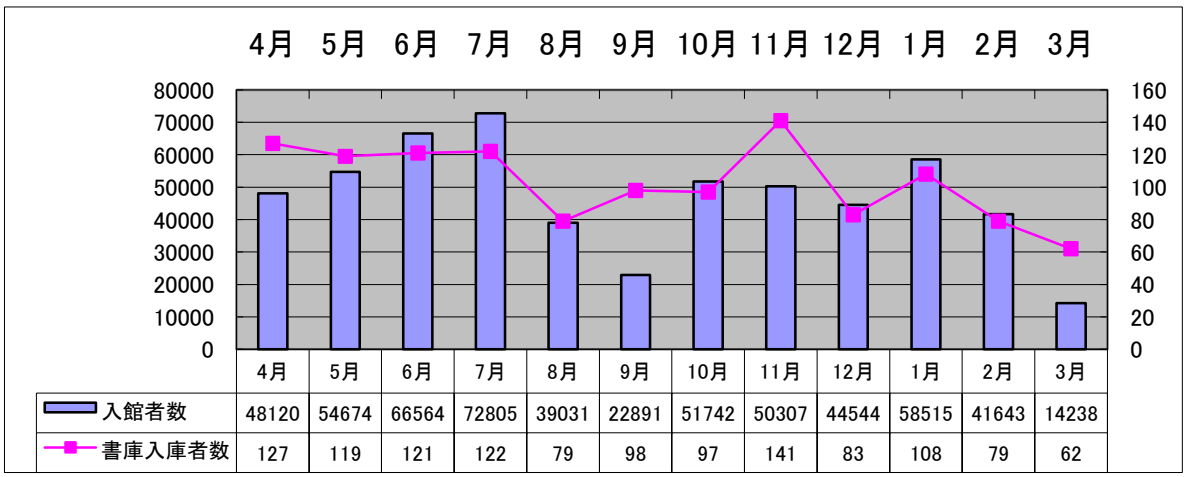

	4月	5月	6月	7月	8月	9月	10月	11月	12月	1月	2月	3月
入館者数	48120	54674	66564	72805	39031	22891	51742	50307	44544	58515	41643	14238
書庫入庫者数	127	119	121	122	79	98	97	141	83	108	79	62

１１．２　開架図書館外貸出冊数

（本　館）

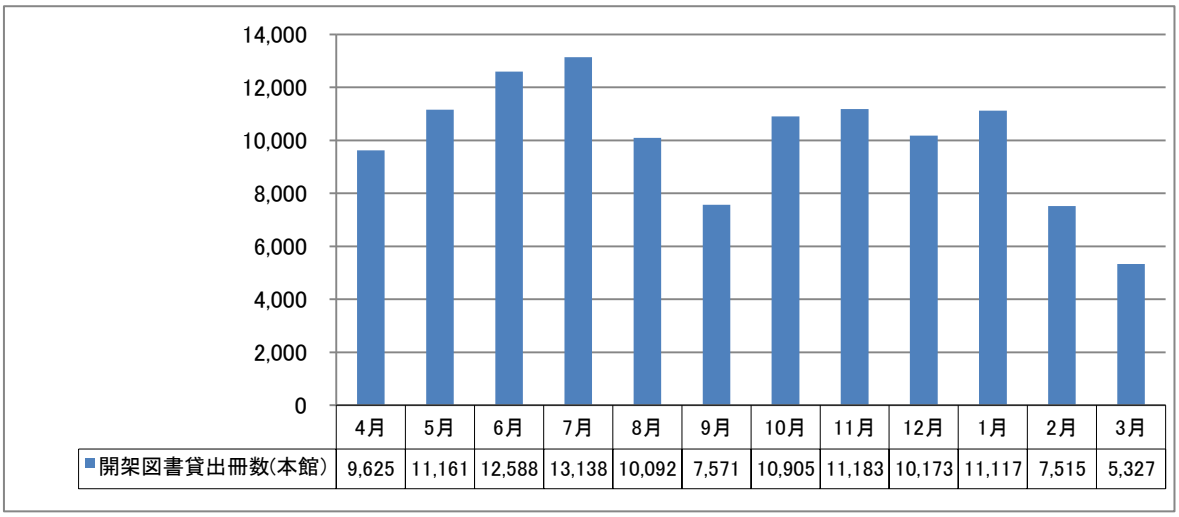

	4月	5月	6月	7月	8月	9月	10月	11月	12月	1月	2月	3月
開架図書貸出冊数(本館)	9,625	11,161	12,588	13,138	10,092	7,571	10,905	11,183	10,173	11,117	7,515	5,327

（北図書館）

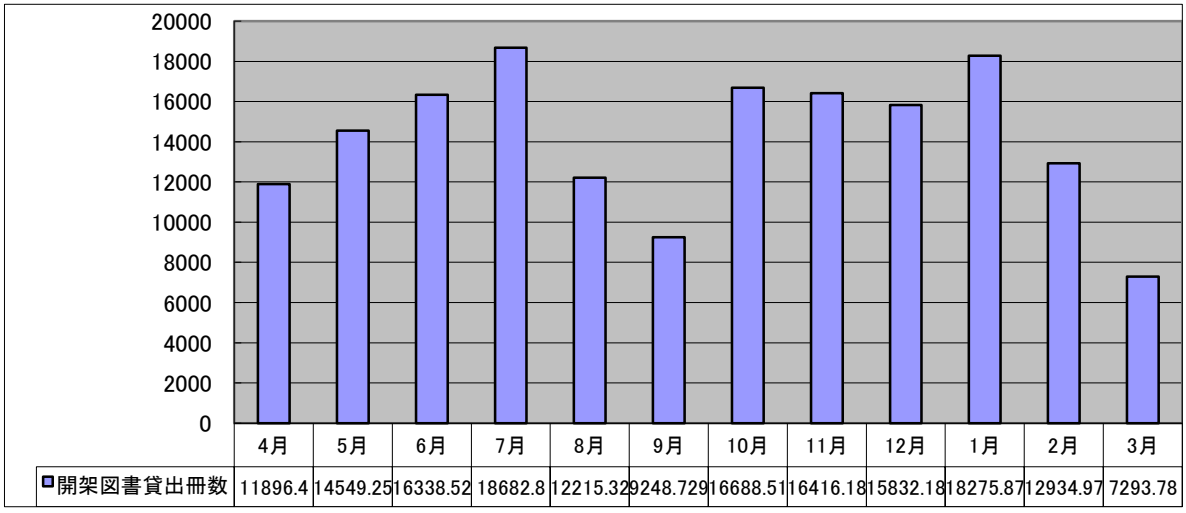

	4月	5月	6月	7月	8月	9月	10月	11月	12月	1月	2月	3月
開架図書貸出冊数	11896.4	14549.25	16338.52	18682.8	12215.32	9248.729	16688.51	16416.18	15832.18	18275.87	12934.97	7293.78

１１．３　参考閲覧室入室者数

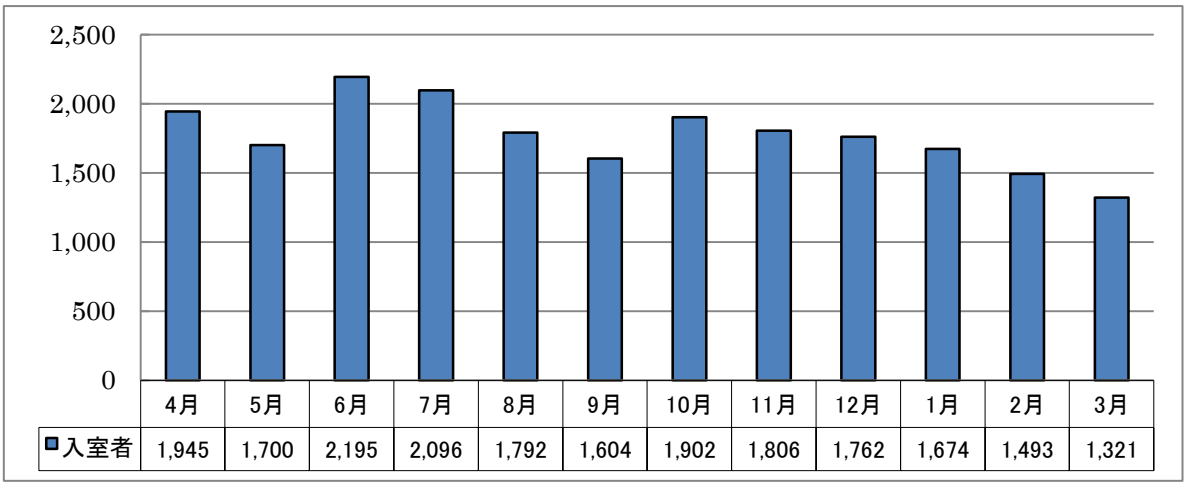

	4月	5月	6月	7月	8月	9月	10月	11月	12月	1月	2月	3月
入室者	1,945	1,700	2,195	2,096	1,792	1,604	1,902	1,806	1,762	1,674	1,493	1,321

１１．４　レファレンス受付件数

(本　館)

平成 21 年度	4 月	5 月	6 月	7 月	8 月	9 月	10 月	11 月	12 月	1 月	2 月	3 月	総計
所在調査	24	56	37	38	31	27	23	20	36	30	24	15	361
書誌調査	2	7	7	11	9	3	6	6	9	5	2	2	69
文献調査	9	15	12	28	13	21	13	17	10	2	9	1	150
事項調査	10	20	15	27	31	35	12	13	5	3	10	9	190
利用指導	26	31	33	39	53	33	42	37	35	32	26	25	412
コンピュータトラブル	5	4	6	4	5	1	1	1	4	0	5	2	38
その他	0	3	0	0	0	0	0	0	0	0	0	0	3
計	76	136	110	147	142	120	97	94	99	72	76	54	1,223

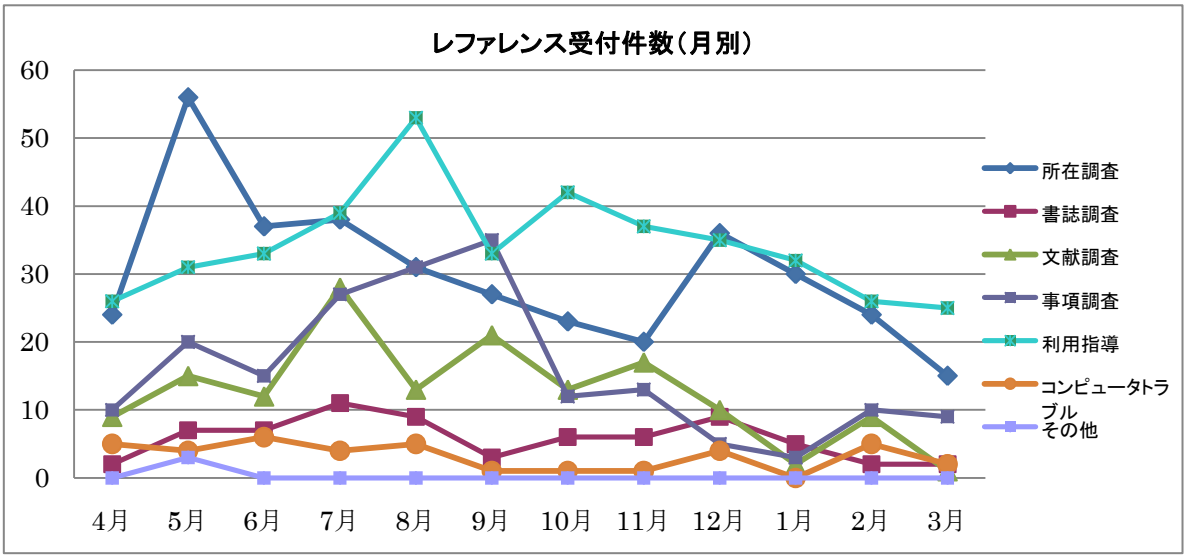

１１．５　利用者用パソコンの利用

(本館ネットワークプラザ)

※開架閲覧室３階に６台，参考閲覧室に１３台

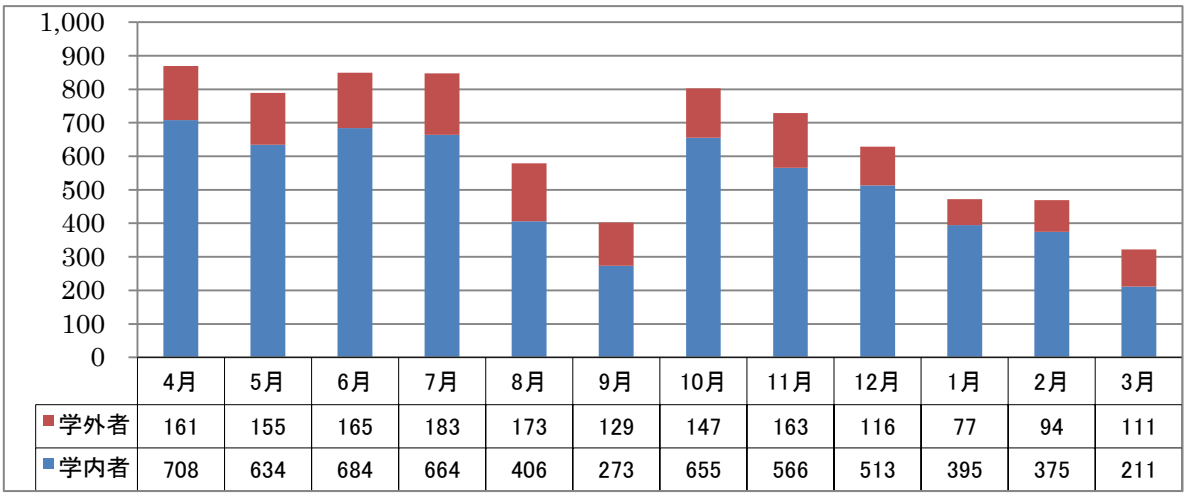

	4月	5月	6月	7月	8月	9月	10月	11月	12月	1月	2月	3月
学外者	161	155	165	183	173	129	147	163	116	77	94	111
学内者	708	634	684	664	406	273	655	566	513	395	375	211

(本館情報コンセントコーナー)

※開架閲覧室２階に９台，３階に１台

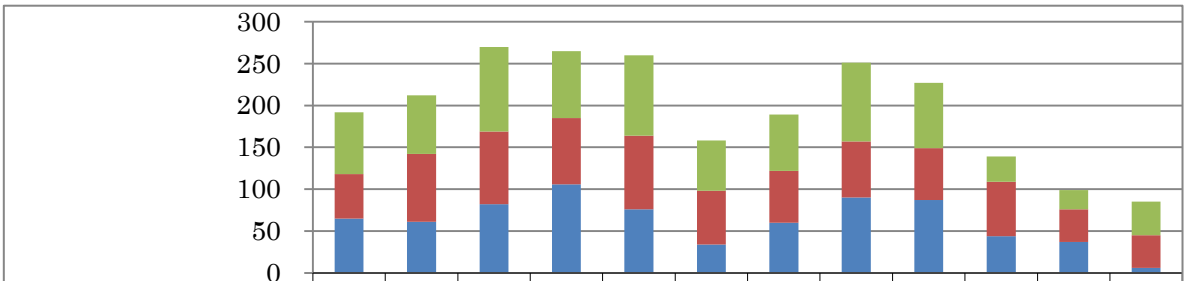

	4月	5月	6月	7月	8月	9月	10月	11月	12月	1月	2月	3月
学外者（ネット使用不可）	74	70	101	80	96	60	67	94	78	30	23	40
学内ネット利用無	53	81	87	79	88	64	62	67	62	65	39	39
学内ネット利用	65	61	82	106	76	34	60	90	87	44	37	6

(北図書館カウンター前利用者用パソコン)

※開架閲覧室２階に２台

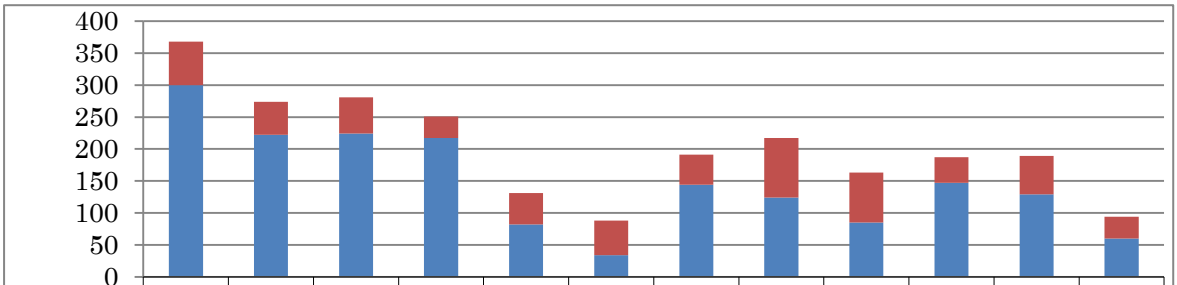

	4月	5月	6月	7月	8月	9月	10月	11月	12月	1月	2月	3月
学外者	68	52	57	34	49	54	47	93	78	40	60	34
学内者	300	222	224	217	82	34	144	124	85	147	129	60

(北図書館カウンター前情報コンセント)

※開架閲覧室２階に２台

(個人用閲覧ブース)

※開架閲覧室４階に１６席，うち３席にパソコン設置

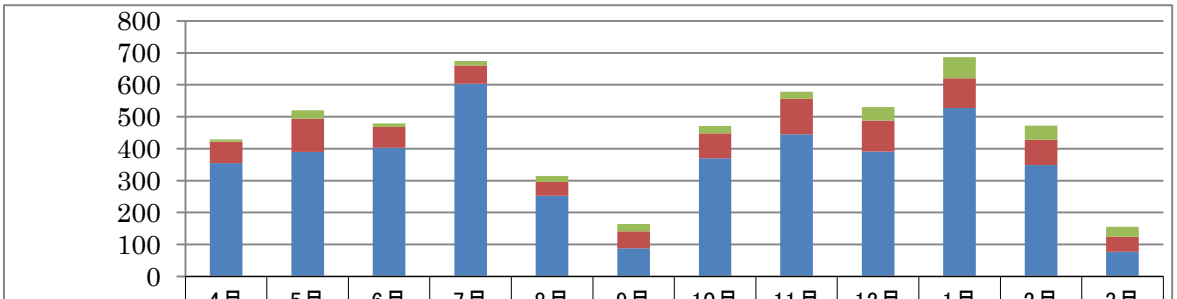

	4月	5月	6月	7月	8月	9月	10月	11月	12月	1月	2月	3月
その他	7	26	11	14	19	23	23	22	42	66	44	31
大学院生	67	104	65	58	44	53	78	111	97	94	79	47
学部生	355	390	403	603	252	88	370	445	391	527	349	77

１２　電子情報利用統計

１２．１　図書館ホームページアクセス回数の推移

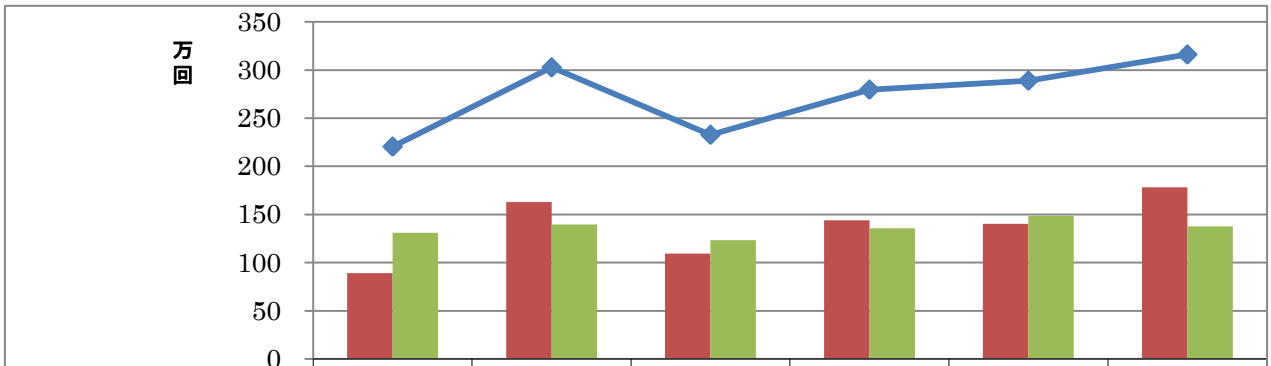

	平成16年度	平成17年度	平成18年度	平成19年度	平成20年度	平成21年度
アクセス回数（学外）	892,786	1,630,443	1,092,797	1,439,560	1,402,697	1,783,533
アクセス回数（学内）	1,311,462	1,396,606	1,234,313	1,356,840	1,486,975	1,377,451
アクセス回数（全体）	2,204,248	3,027,049	2,327,110	2,796,400	2,889,672	3,160,984

１２．２　蔵書検索システム（ＯＰＡＣ）アクセス回数の推移

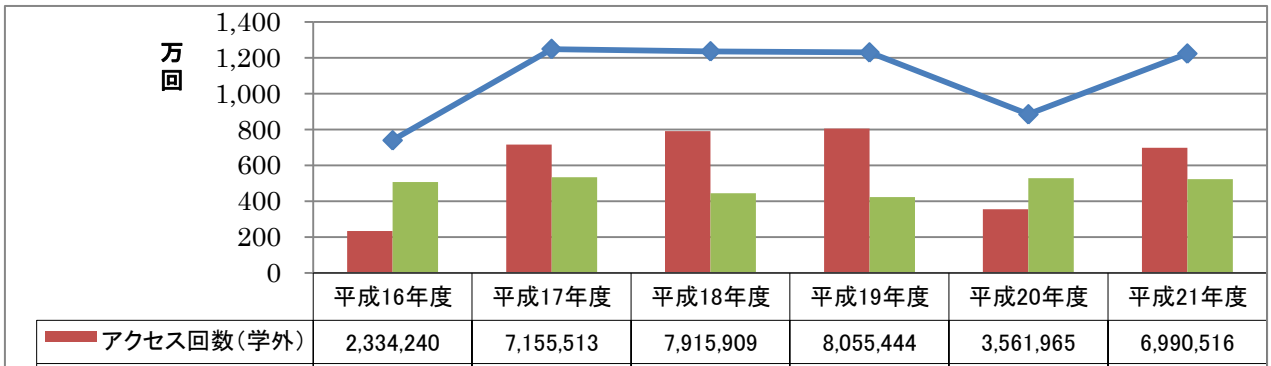

	平成16年度	平成17年度	平成18年度	平成19年度	平成20年度	平成21年度
アクセス回数（学外）	2,334,240	7,155,513	7,915,909	8,055,444	3,561,965	6,990,516
アクセス回数（学内）	5,071,105	5,336,354	4,442,574	4,242,510	5,291,463	5,243,036
アクセス回数（全体）	7,405,345	12,491,867	12,358,483	12,297,954	8,853,428	12,233,552

１２．３　北海道大学学術成果コレクション登録文献の推移

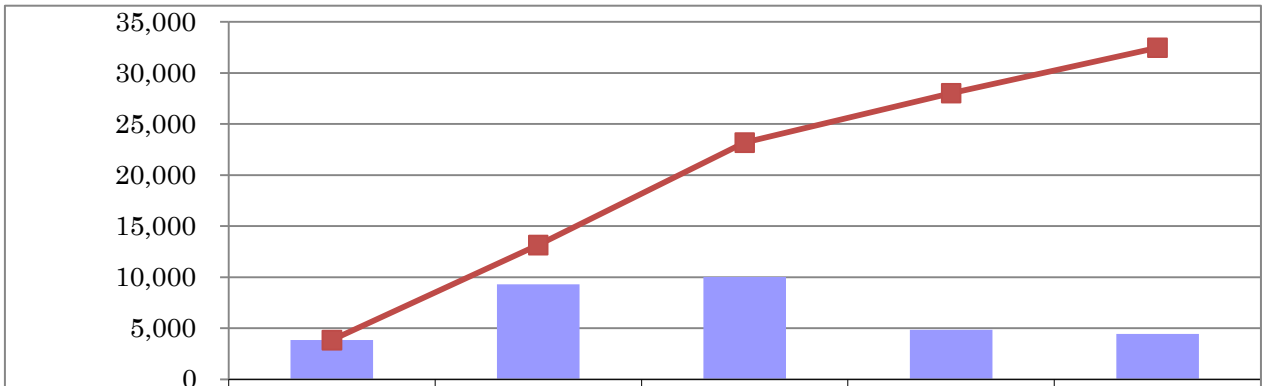

	平成17年度	平成18年度	平成19年度	平成20年度	平成21年度
登録文献数	3,829	9,311	10,031	4,849	4,437
累積文献数	3,829	13,140	23,171	28,020	32,457

１２．４　北海道大学学術成果コレクション文献ダウンロード数の推移

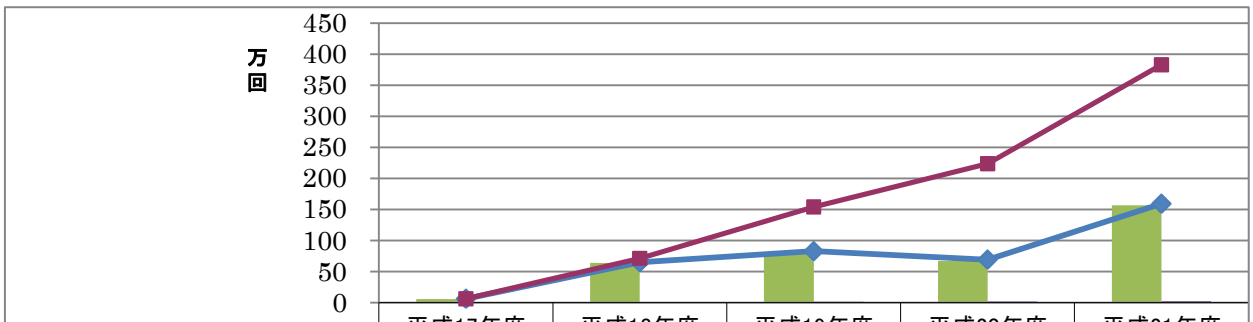

	平成17年度	平成18年度	平成19年度	平成20年度	平成21年度
ダウンロード数（学外）	59,772	638,240	814,327	671,289	1,570,348
ダウンロード数（学内）	2,313	13,734	14,748	22,198	24,441
ダウンロード数（全体）	62,085	651,974	829,075	693,487	1,594,789
ダウンロード数（全体累積）	62,085	714,059	1,543,134	2,236,621	3,831,410

１２．５　北方資料データベースアクセス回数の推移

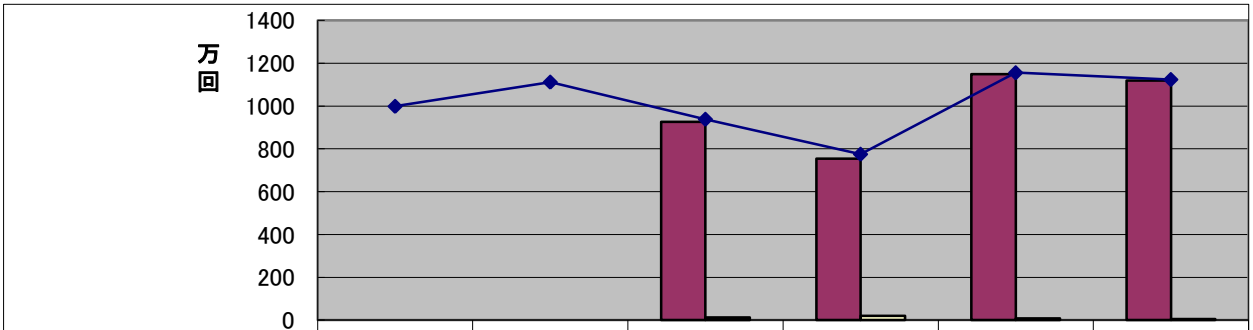

	平成16年度	平成17年度	平成18年度	平成19年度	平成20年度	平成21年度
アクセス回数（学外）			9,262,573	7,544,165	11,485,710	11,195,623
アクセス回数（学内）			119,563	201,890	72,801	45,900
アクセス回数（全体）	9,986,725	11,119,679	9,382,136	7,746,055	11,558,511	11,241,523

１２．６　電子ジャーナル論文ダウンロード回数の推移

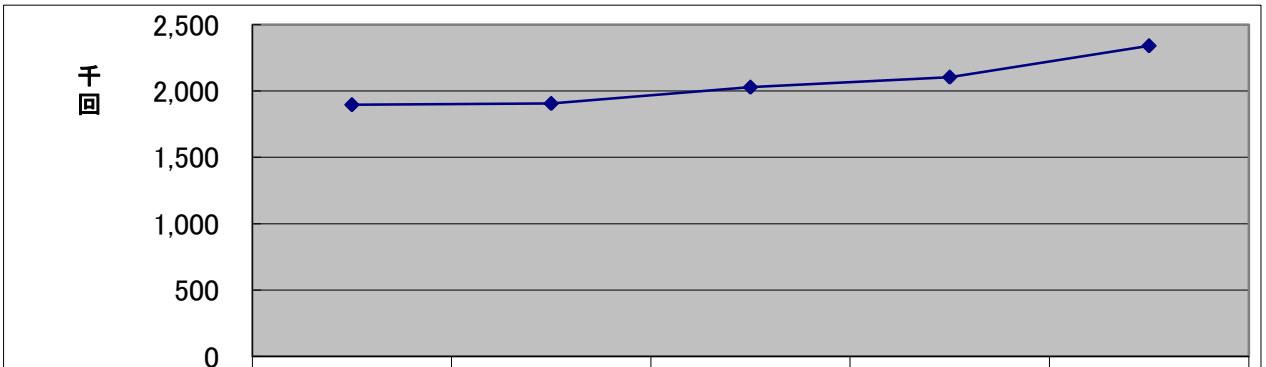

	平成17年	平成18年	平成19年	平成20年	平成21年
ﾀﾞｳﾝﾛｰﾄﾞ回数	1,897,313	1,906,829	2,029,242	2,104,893	2,340,441

項目 / 館名	蔵書冊数（H21年度末現在）		受入図書冊数（H21年度実績）			受入雑誌種数（H21年度実績）		受入新聞種数（H21年度実績）		館外個人貸出（H21年度実績）				学外図書館との相互協力（H21年度実績）				平成21年度資料費決算（見込）額			
										貸出者数		貸出資料数		図書貸借数		文献複写件数					
		洋書（内数）		洋書（内数）	購入（内数）		外国語（内数）		外国語（内数）		学生（内数）		学生（内数）	貸出冊数	借受冊数	受付件数	依頼件数		図書費（内数）	雑誌・新聞費（内数）	視聴覚資料費（内数）
	冊	冊	冊	冊	冊	種	種	種	種	人	人	点	点	冊	冊	件	件	千円	千円	千円	千円
附属図書館	1,656,957	739,765	26,442	7,629	12,154	2,231	612	170	106	82,788	69,187	180,116	146,923	1,570	624	4,666	1,833	651,999	74,797	563,651	2,776
北図書館	327,684	103,241	14,418	2,709	13,211	192	9	11	3	76,085	69,295	177,027	160,558	140	101	157	230	73,214	62,680	7,779	2,755
文学研究科・文学部図書室	307,350	125,323	7,181	2,545	4,792	1,350	361	5	0	2,830	2,051	4,949	3,660	145	587	910	1,039	81,676	37,824	6,987	4,592
教育学研究院・教育学院・教育学部図書室	39,846	8,522	848	163	831	690	86	12	3	319	260	831	699	0	0	0	0	13,432	5,033	5,409	0
経済学研究科・経済学部図書室	21,267	8,013	3,426	1,921	790	1,210	290	11	2	1,182	1,098	1,901	1,769	0	0	0	0	37,047	17,752	14,180	2,802
理学研究院・理学院・理学部図書室	217,670	171,833	3,738	2,448	1,022	748	594	9	1	3,216	2,362	7,588	5,372	83	69	900	500	57,550	33,183	24,367	0
医学研究科・医学部図書館	194,417	119,314	2,662	967	1,498	937	255	10	1	4,247	3,696	7,196	6,092	5	20	936	1,948	21,426	11,164	9,829	433
保健科学研究院図書室	38,840	4,687	758	4	422	321	82	8	0	2,963	2,666	5,142	4,508	9	12	852	424	4,984	1,897	3,087	0
歯学研究科・歯学部図書室	44,211	20,787	1,140	210	366	340	101	5	0	6,700	5,440	11,377	9,027	5	1	636	59	10,118	5,334	4,784	0
薬学研究院・薬学部図書室	10,725	4,697	481	46	393	59	10	5	0	1,045	966	1,684	1,530	4	3	94	63	6,305	3,906	2,399	0
工学研究院・工学院・情報科学研究科・工学部図書室	282,059	137,706	1,918	601	945	934	342	18	1	11,350	9,712	21,979	17,959	34	56	541	455	76,265	39,741	26,842	5,978
農学研究院・農学院・農学部図書室	240,544	104,328	1,749	785	922	1,037	348	21	4	4,039	3,577	6,786	6,062	62	61	559	311	35,537	22,254	12,981	0
獣医学研究科・獣医学部図書室	37,090	26,292	222	106	119	211	104	0	0	1,227	1,085	2,297	1,977	10	0	394	187	7,653	4,443	3,209	0
水産科学研究院・大学院水産科学院・水産学部図書室	133,464	55,220	1,564	448	931	743	197	18	3	3,768	3,411	7,762	6,846	68	106	838	232	13,926	3,927	5,137	133
地球環境科学研究院・環境科学院図書室	18,248	8,744	326	111	128	119	31	3	2	120	90	234	161	5	18	25	131	11,439	7,345	3,909	0
低温科学研究所図書室	36,461	25,020	324	111	160	187	60	8	1	543	306	711	407	10	3	197	31	2,734	915	1,260	0
北キャンパス図書室	23,002	17,438	59	49	45	69	21	7	1	183	150	272	220	12	14	248	108	2,550	1,219	1,331	0
スラブ研究センター図書室	91,714	89,671	4,104	3,589	2,769	332	271	59	55	111	60	1,045	274	0	0	0	0	24,510	3,969	13,957	2,290
合計	3,721,549	1,770,601	71,360	24,442	41,498	11,710	3,774	380	183	202,716	175,412	438,897	374,044	2,162	1,675	11,953	7,551	1,132,365	337,383	711,098	21,759