

北海道大学附属図書館
年次統計

(平成 20 年度)

平成 21 年 7 月 1 日

目次

I 管理統計

1 受入業務

| | |
|------------------|---|
| 1.1 受入区分別図書受入冊数 | 3 |
| 1.2 受入区分別受入冊数の推移 | 4 |
| 1.3 配架場所別図書受入数 | 5 |

2 図書選定業務

| | |
|---------------------------|---|
| 2.1 学生のための学習用図書費による図書受入状況 | 6 |
| 2.2 教員推薦図書点数の推移 | 6 |
| 2.3 教員選定図書受入状況 | 7 |
| 2.4 利用者希望図書（所属別集計）受入点数 | 8 |

3 目録業務

| | |
|-----------------|----|
| 3.1 新着図書目録冊数 | 9 |
| 3.2 新着図書目録冊数の推移 | 9 |
| 3.3 遡及入力結果 | 9 |
| 3.4 遡及入力冊数の推移 | 10 |
| 3.5 目録レコード調整件数 | 10 |

4 雑誌受入業務

| | |
|---------------------|----|
| 4.1 受入区分別雑誌・新聞タイトル数 | 11 |
| 4.2 外国雑誌購入の推移 | 11 |

II サービス統計

1 入館者数

| | |
|--------------------|----|
| 1.1 入館者数の推移 | 13 |
| 1.2 入館者の内訳 | 15 |
| 1.3 学外者への利用証発行数の推移 | 16 |

2 図書の館外貸出

| | |
|-------------|----|
| 2.1 貸出冊数の推移 | 17 |
| 2.2 貸出冊数の内訳 | 18 |

3 本館・北分館間相互返却冊数の推移

4 参考図書数及び参考質問受付数

| | |
|----------------------|----|
| 4.1 参考閲覧室分類別備付冊数 | 19 |
| 4.2 参考質問受付件数 | 20 |
| 4.3 文書による参考質問受付件数の推移 | 20 |

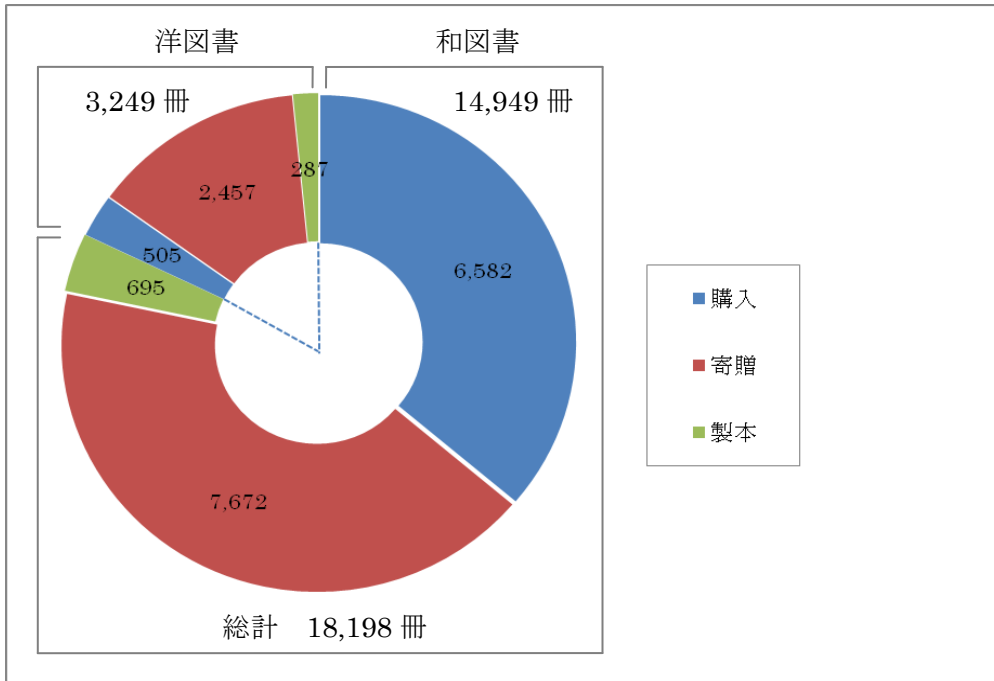
| | | |
|------|-----------------------------|----|
| 5 | 国際関係資料の利用 | |
| 5.1 | 国際関係資料所蔵冊数 | 21 |
| 5.2 | 国際関係資料貸出冊数の推移 | 21 |
| 6 | 図書館間相互利用 (ILL) | |
| 6.1 | 相互利用：文献複写業務 (国内) の推移 | 22 |
| 6.2 | 相互利用：文献複写業務 (海外) の推移 | 22 |
| 6.3 | 相互利用：現物貸借業務 (国内) の推移 | 22 |
| 6.4 | 相互利用：現物貸借業務 (国外) の推移 | 23 |
| 7 | 情報リテラシー教育支援 | 24 |
| 8 | 北方資料室の利用 | |
| 8.1 | 入室者数の推移 | 25 |
| 8.2 | 資料室内閲覧資料数の推移 | 25 |
| 8.3 | 資料の館外貸出者数の推移 | 25 |
| 8.4 | 資料の館外貸出数の推移 | 26 |
| 8.5 | レファレンス受付件数の推移 | 26 |
| 9 | 図書館利用者の月別動向 | |
| 9.1 | 入館者数 | 27 |
| 9.2 | 開架図書館外貸出冊数 | 27 |
| 9.3 | 参考閲覧室入室者数 | 28 |
| 9.4 | 参考質問受付件数 | 28 |
| 9.5 | 利用者用パソコンの利用 | 29 |
| 10 | 電子情報利用統計 (全学) | |
| 10.1 | 図書館ホームページアクセス回数の推移 | 31 |
| 10.2 | 蔵書検索システム (OPAC) アクセス回数の推移 | 31 |
| 10.3 | 北海道大学学術成果コレクション登録文献の推移 | 32 |
| 10.4 | 北海道大学学術成果コレクション文献ダウンロード数の推移 | 32 |
| 10.5 | 北方資料データベースアクセス回数の推移 | 33 |
| 10.6 | 電子ジャーナル利用回数 (学内限定) | 33 |
| 11 | 全学図書室等の状況 | 34 |

I 管理統計

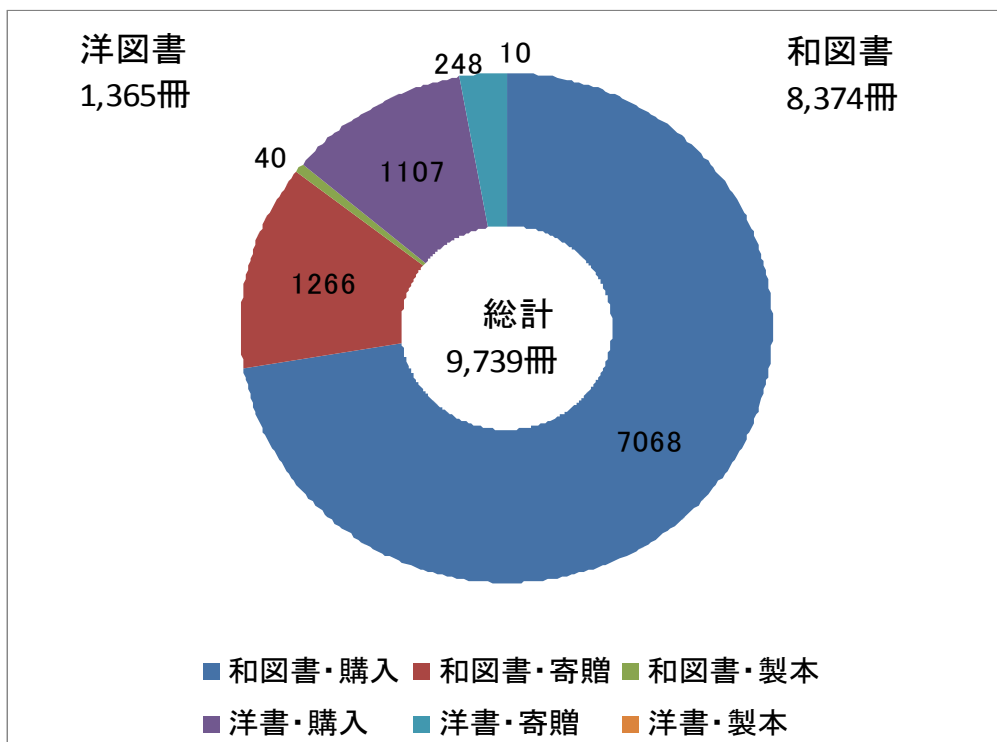
1 受入業務

1. 1 受入区分別図書受入冊数

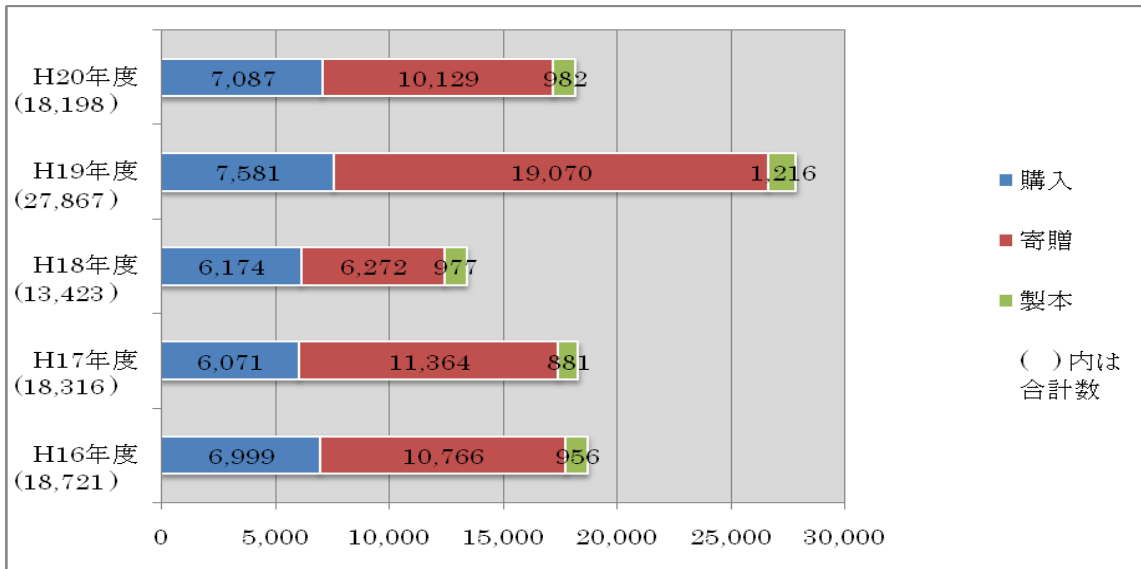
(本館)



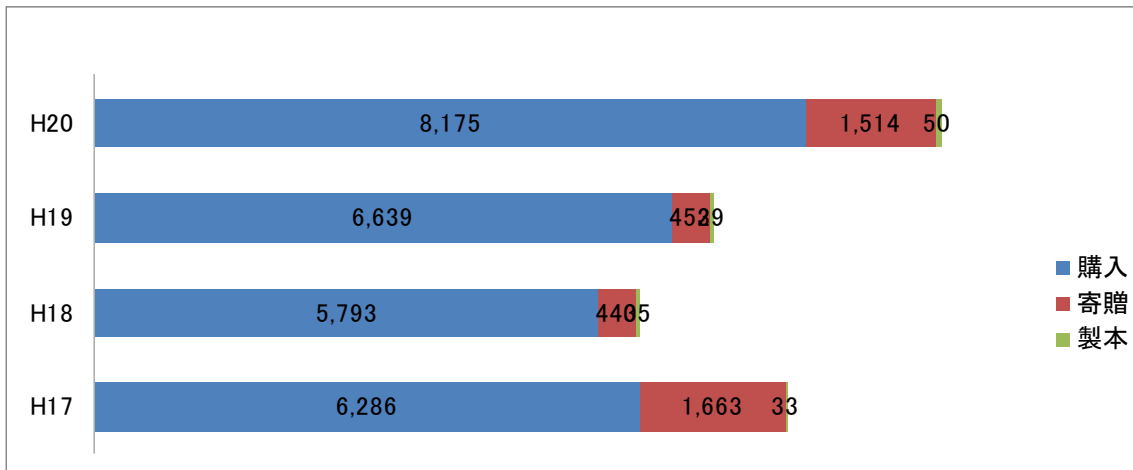
(北分館)



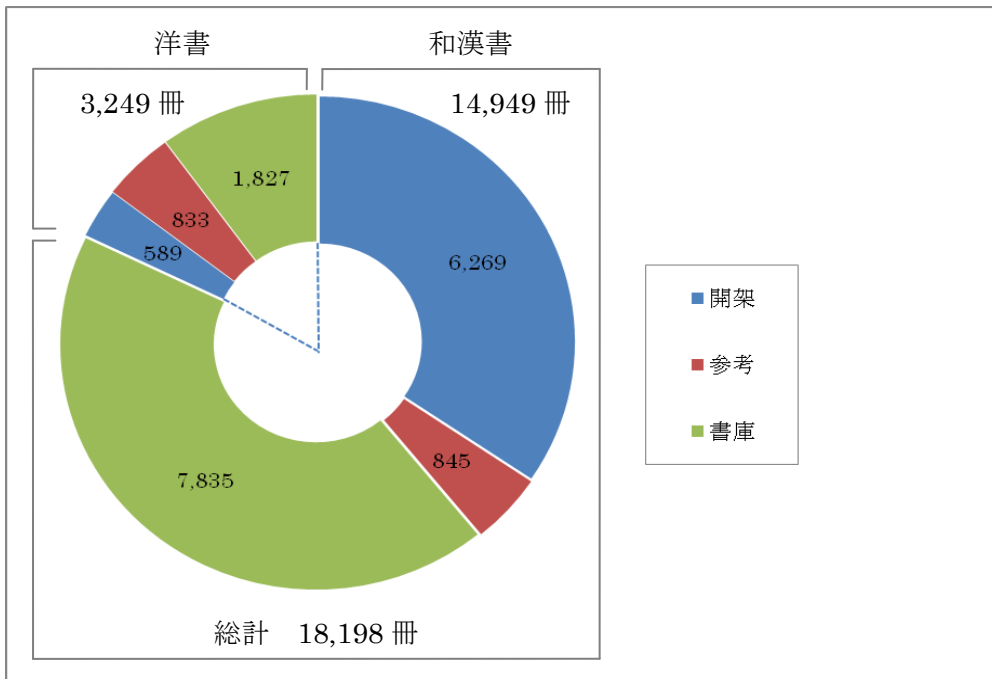
1. 2 受入区分別受入冊数の推移
(本館)



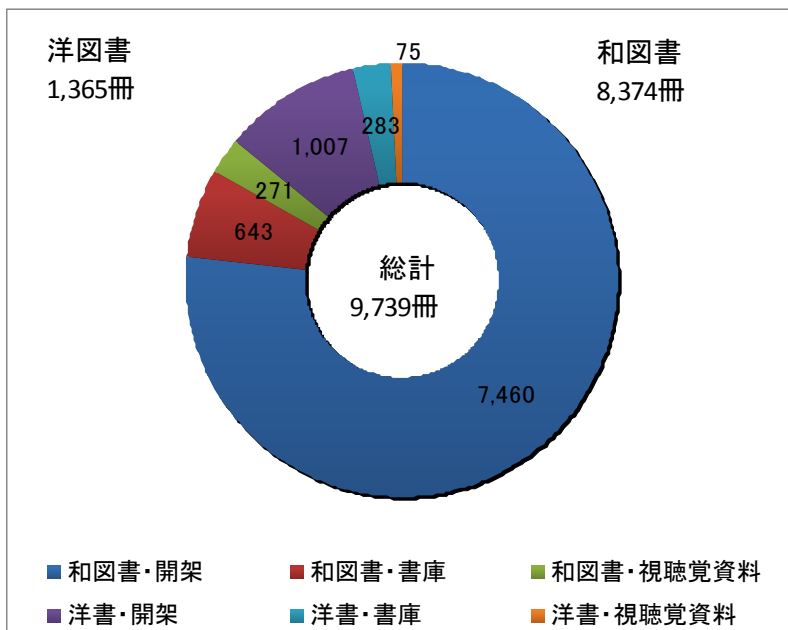
(北分館)



1. 3 配架場所別図書受入数
(本館)



(北分館)



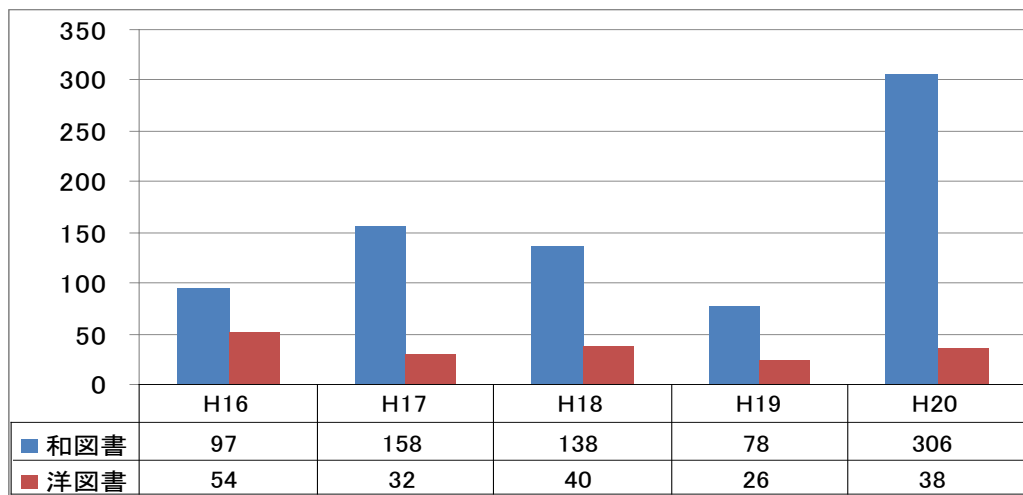
2 図書選定業務

2. 1 学生のための学習用図書費による図書受入状況

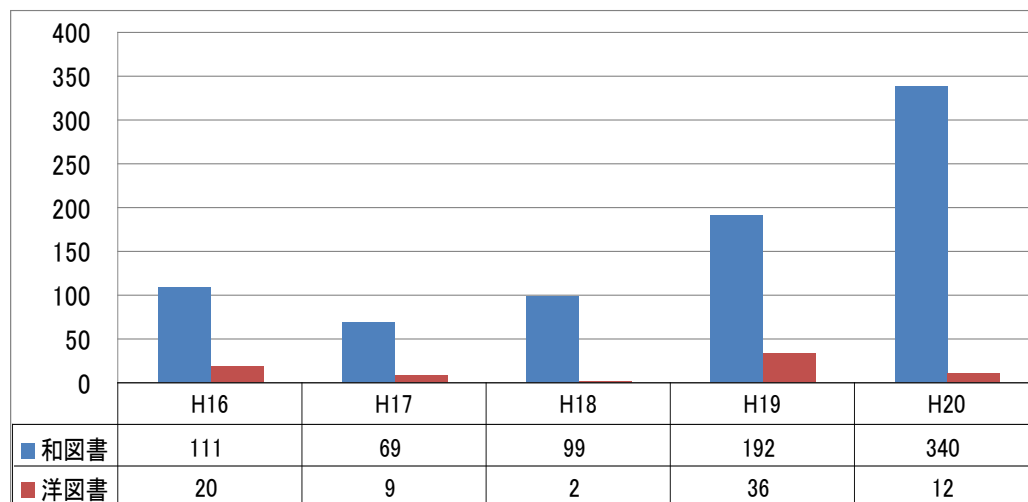
| | 和図書 | | 洋書 | | 合計 | |
|-----|--------|------------|-------|-----------|--------|------------|
| | 冊数 | 金額 | 冊数 | 金額 | 冊数 | 金額 |
| 本館 | 5,723 | 19,506,502 | 646 | 4,850,160 | 6,369 | 24,356,662 |
| 北分館 | 7,108 | 18,927,196 | 1,117 | 2,210,540 | 8,225 | 21,137,736 |
| 合計 | 12,831 | 38,433,698 | 1,763 | 7,060,700 | 14,594 | 45,494,398 |

2. 2 教員推薦図書点数の推移

(本館)

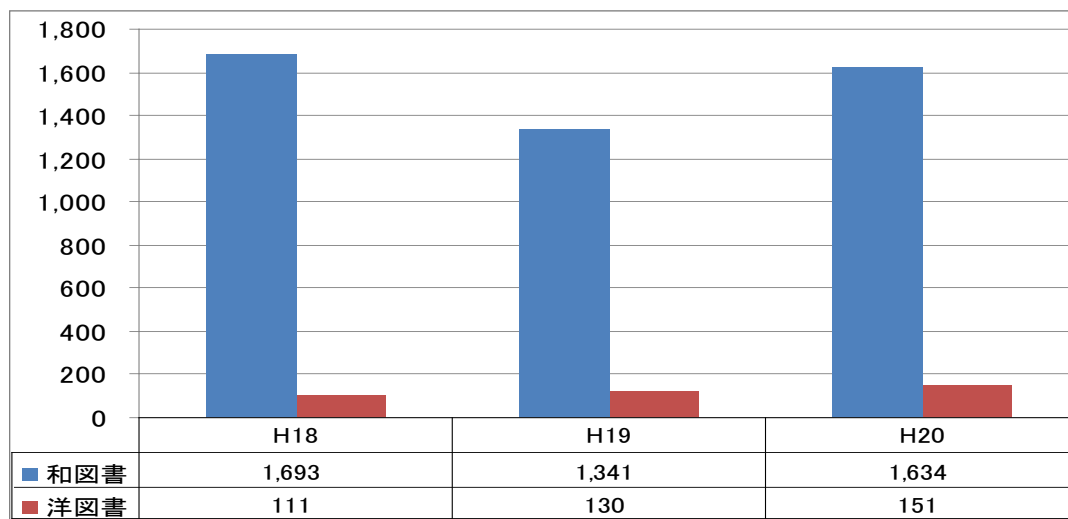


(北分館)

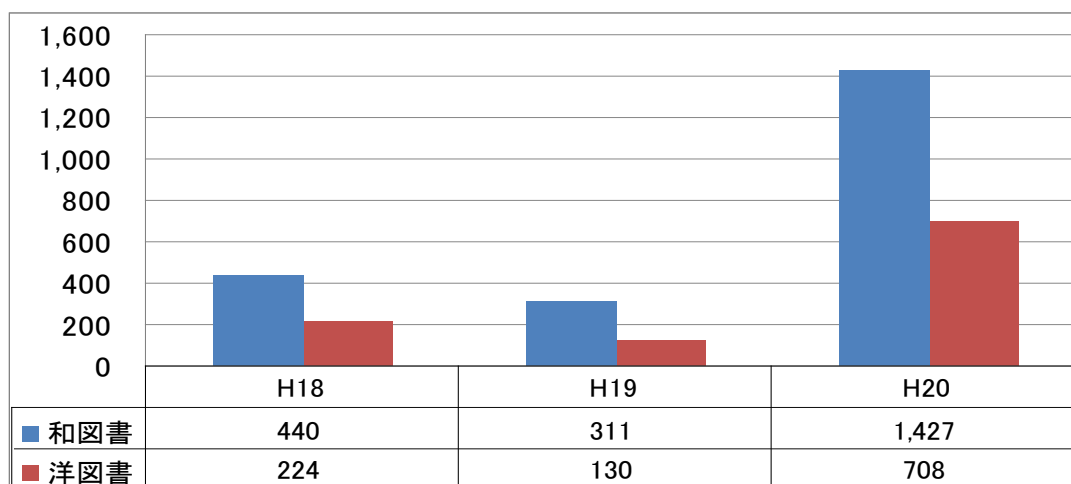


2. 3 教員選定図書受入状況

(本館)



(北分館)



2.4 利用者希望図書(所属別集計)受入点数(本館)

| 部局 | 学部学生 | 研究員 | 研究生 | 職員 | 大学院生 | 非常勤職員 | 不明 | 合計 |
|-----------|------|-----|-----|----|------|-------|----|-----|
| 附属図書館 | | | | 4 | | 2 | | 6 |
| 事務局 | | | | 5 | | 1 | | 6 |
| 国際広メ・観光学院 | | | | | 2 | | | 2 |
| 文学部 | 19 | 2 | | | 120 | | 1 | 142 |
| 法学部 | 45 | | | | 100 | | | 145 |
| 公共政策大学院 | | | | | 28 | | | 28 |
| 経済学部 | 43 | | | 3 | 54 | | | 100 |
| 教育学部 | 9 | | | | 4 | | | 13 |
| 理学部 | 9 | | 1 | | 8 | | 1 | 19 |
| 生命科学院 | | | | | 3 | | | 3 |
| 総合博物館 | | | | 2 | | | | 2 |
| 医学部 | 5 | | | | | | | 5 |
| 歯学部 | 6 | | | 15 | | | | 21 |
| 工学部 | 18 | | | | 3 | | | 21 |
| 農学部 | 8 | | | | 5 | | | 13 |
| 地球環境科学研究所 | | | | | | 1 | | 1 |
| 環境科学院 | | | | | 23 | | | 23 |
| 保健科学研究所 | | | | 1 | | | | 1 |
| 触媒化学研究セ | | | | 1 | | | | 1 |
| 申込書に記載なし | | | | | | | 1 | 1 |
| 合計 | 162 | 2 | 1 | 31 | 350 | 4 | 3 | 553 |

※ 希望総点数は、621点。

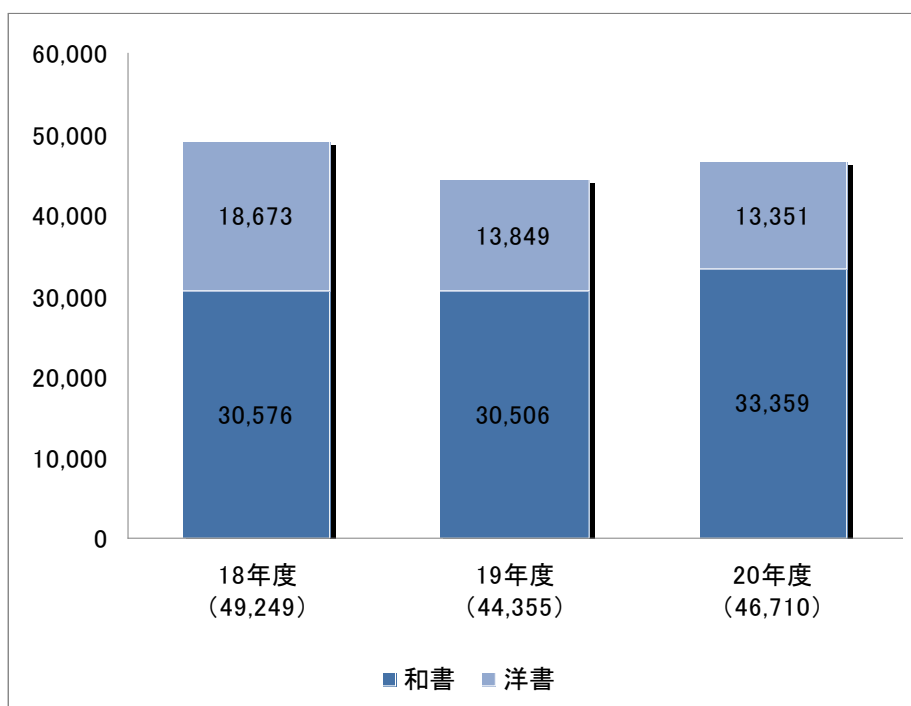
3 目録

3. 1 新着図書目録冊数

| | 購入 | 寄贈 | 計 |
|----|--------|--------|--------|
| 和書 | 24,293 | 9,066 | 33,359 |
| 洋書 | 8,147 | 5,204 | 13,351 |
| 計 | 32,440 | 14,270 | 46,710 |

*水産キャンパスは含まない

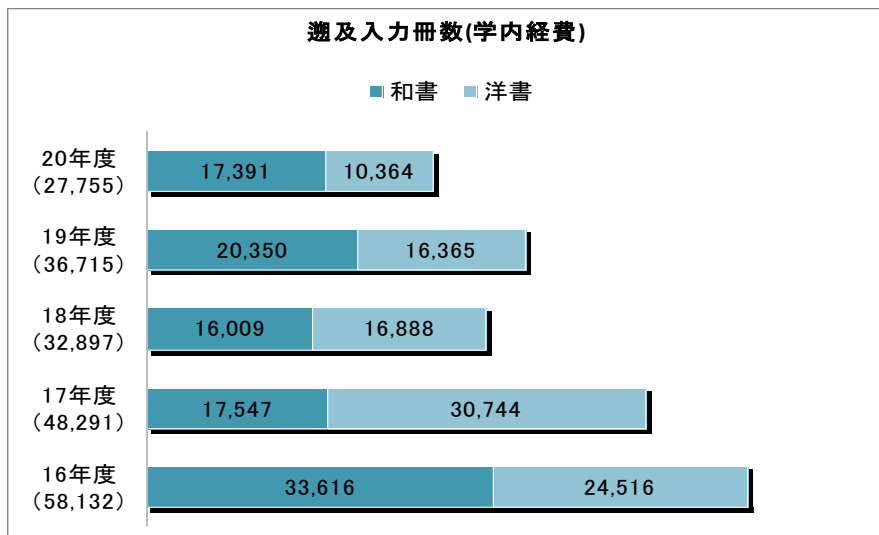
3. 2 新着図書目録冊数の推移



3. 3 遡及入力結果

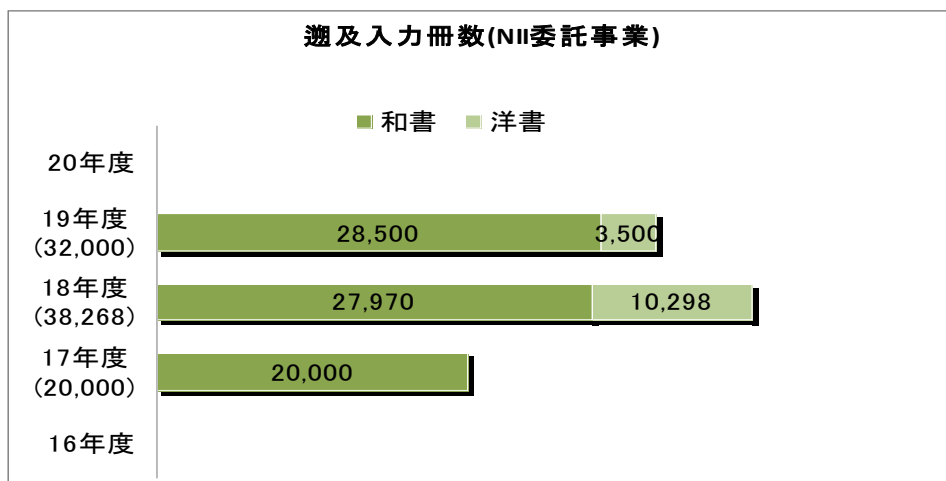
| | 入力冊数 | | | | | | 合計冊数 | | |
|----------|-------|-------|-------|-------|-------|--------|--------|--------|--------|
| | カード入力 | | | 現物入力 | | | 和書 | 洋書 | 総計 |
| | 和書 | 洋書 | 小計 | 和書 | 洋書 | 小計 | | | |
| 附属図書館本館 | 0 | 0 | 0 | 6,667 | 3,357 | 10,024 | 6,667 | 3,357 | 10,024 |
| 附属図書館北分館 | 0 | 0 | 0 | 559 | 2,124 | 2,683 | 559 | 2,124 | 2,683 |
| 文学部 | 0 | 0 | 0 | 620 | 1,469 | 2,089 | 620 | 1,469 | 2,089 |
| 理学部 | 98 | 0 | 98 | 1 | 1,134 | 1,135 | 99 | 1,134 | 1,233 |
| 医学部 | 372 | 0 | 372 | 0 | 0 | 0 | 372 | 0 | 372 |
| 工学部 | 1,396 | 0 | 1,396 | 23 | 77 | 100 | 1,419 | 77 | 1,496 |
| 農学部 | 5,879 | 1,167 | 7,046 | 87 | 800 | 887 | 5,966 | 1,967 | 7,933 |
| 北方圏七 | 0 | 0 | 0 | 1,689 | 236 | 1,925 | 1,689 | 236 | 1,925 |
| 総計 | 7,745 | 1,167 | 8,912 | 9,646 | 9,197 | 18,843 | 17,391 | 10,364 | 27,755 |

3. 4 遡及入力冊数の推移



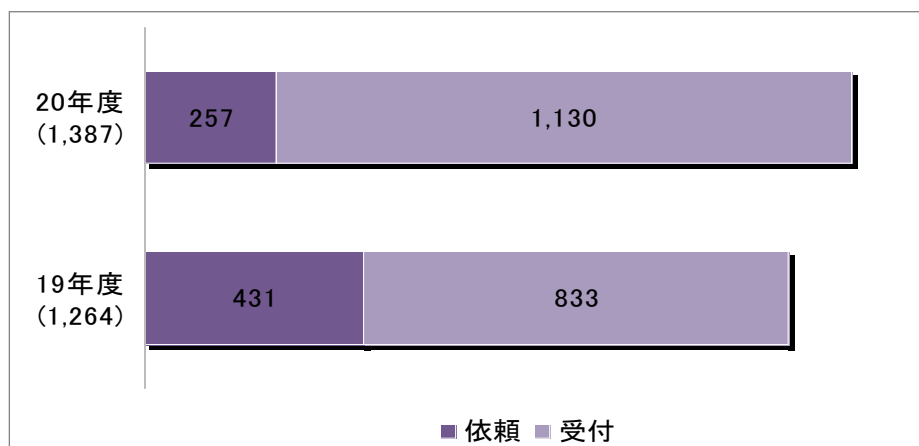
※ 平成 18～22 年度：第 5 期

※ 平成 13～17 年度：第 4 期



*平成 16, 20 年度は不採択

3. 5 目録レコード調整件数



4 雑誌受入業務

4. 1 受入区分別雑誌・新聞タイトル数

| | 和・洋別 | 購入 | | 寄贈等 | | 合計 | |
|----|------|-------|-----|-------|-----|-------|-----|
| | | 本館 | 北分館 | 本館 | 北分館 | 本館 | 北分館 |
| 雑誌 | 和 | 1,024 | 269 | 2,302 | 28 | 3,326 | 297 |
| | 洋 | 1,242 | 112 | 290 | 4 | 1,532 | 116 |
| | 計 | 2,266 | 381 | 2,592 | 32 | 4,858 | 413 |
| 新聞 | 和 | 12 | 8 | 52 | 0 | 64 | 8 |
| | 洋 | 85 | 3 | 21 | 0 | 106 | 3 |
| | 計 | 97 | 11 | 73 | 0 | 170 | 11 |

注1)本館は、本館、法学部、経済学部、教育学部、公共政策大学院、スラブ研究センターの合計数

4. 2 外国雑誌購入の推移

| 年度 | 印刷体契約 約 総点数 | 総点数 前年比% | 印刷体契約 純タイトル数 | 純タイトル数 前年比% | 重複率 | 契約金額(円) | 契約金額 前年比% | 電子ジャーナル 純タイトル数 |
|------------|-------------------|-------------|-----------------|----------------|-------|-------------|--------------|-------------------|
| 平 11(1999) | 6,017 | -5.3% | 4,490 | -2.9% | 25.4% | 544,170,151 | 5.6% | |
| 平 12(2000) | 5,950 | -1.1% | 4,459 | -0.7% | 25.1% | 509,890,791 | -6.3% | 340 |
| 平 13(2001) | 5,509 | -7.4% | 4,240 | -4.9% | 23.0% | 462,681,699 | -9.3% | 340 |
| 平 14(2002) | 5,044 | -8.4% | 4,194 | -1.1% | 16.9% | 472,804,100 | 2.2% | 11,200 |
| 平 15(2003) | 4,646 | -7.9% | 4,051 | -3.4% | 12.8% | 491,196,250 | 3.9% | 11,300 |
| 平 16(2004) | 4,580 | -1.4% | 4,034 | -0.4% | 11.9% | 492,308,969 | 0.2% | 11,500 |
| 平 17(2005) | 4,264 | -6.9% | 3,852 | -4.5% | 9.7% | 520,231,404 | 5.7% | 12,700 |
| 平 18(2006) | 3,867 | -9.3% | 3,583 | -7.0% | 7.3% | 545,212,676 | 4.8% | 13,900 |
| 平 19(2007) | 3,541 | -8.4% | 3,339 | -6.8% | 5.7% | 594,793,000 | 9.1% | 14,000 |
| 平 20(2008) | 3,097 | -12.5% | 2,914 | -12.7% | 5.9% | 605,471,113 | 1.8% | 14,200 |

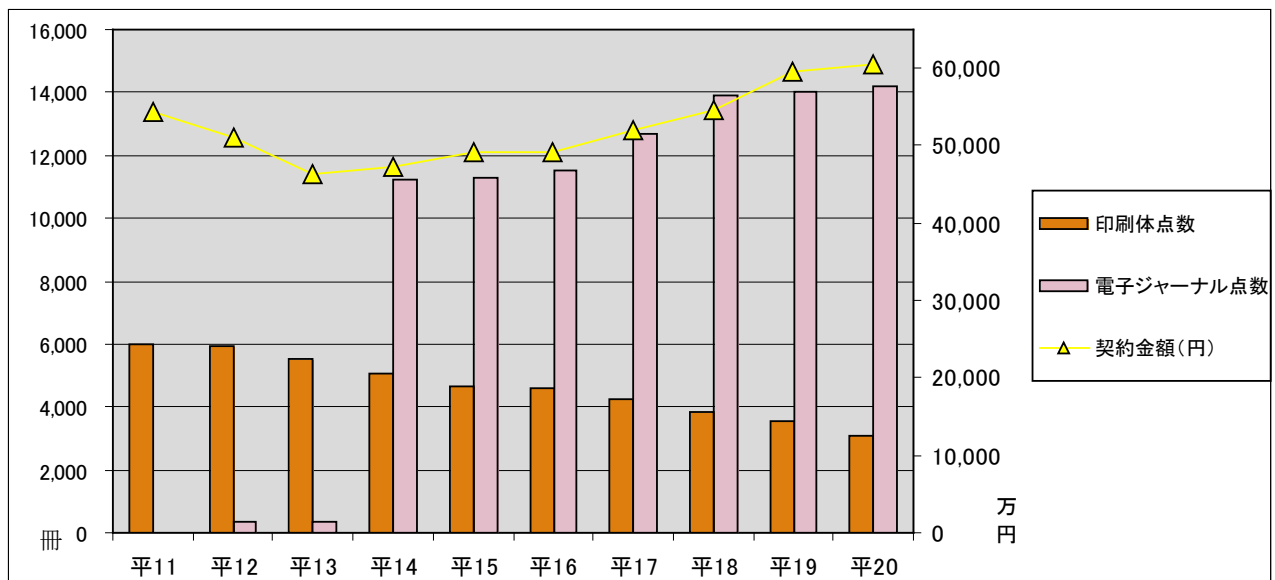
注1)印刷体契約総点数は、外国雑誌一括契約に含まれる印刷体の購読部数

注2)印刷体契約純タイトル数は、外国雑誌一括契約に含まれる印刷体の購読タイトル数

注3)重複率は、総点数に占める重複購読部数の割合、(総点数-純タイトル数)÷(総点数)

注4)契約金額は、外国雑誌の冊子体及び電子ジャーナルの総額

注5)電子ジャーナル純タイトル数は、本学が購読している電子ジャーナルのタイトル数(概算)



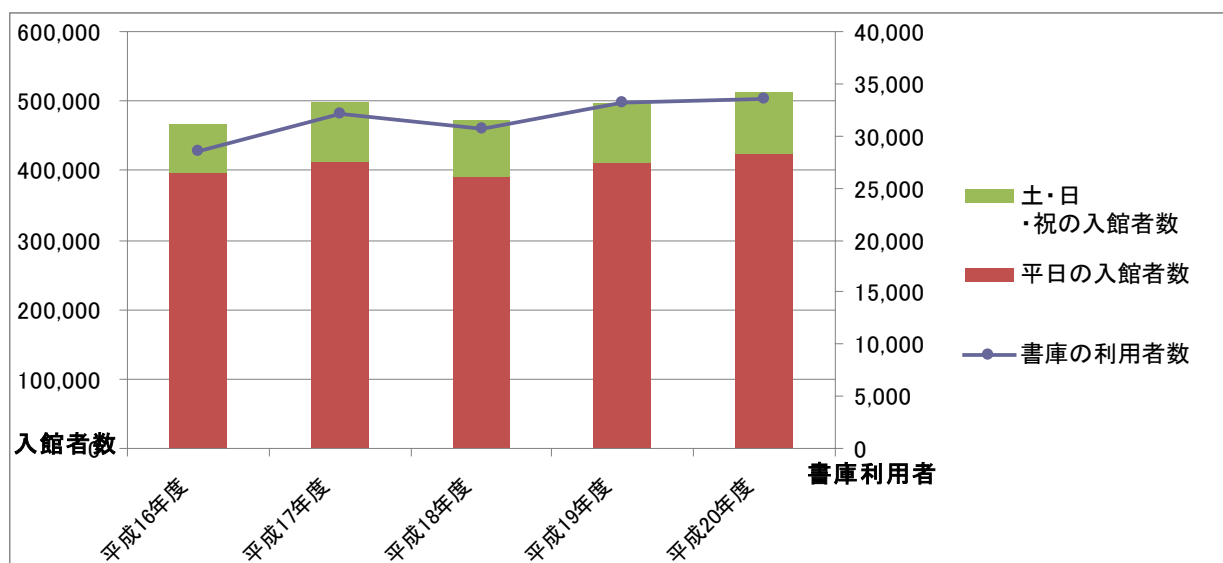
Ⅱ サービス統計

1 入館者数

1. 1 入館者数の推移

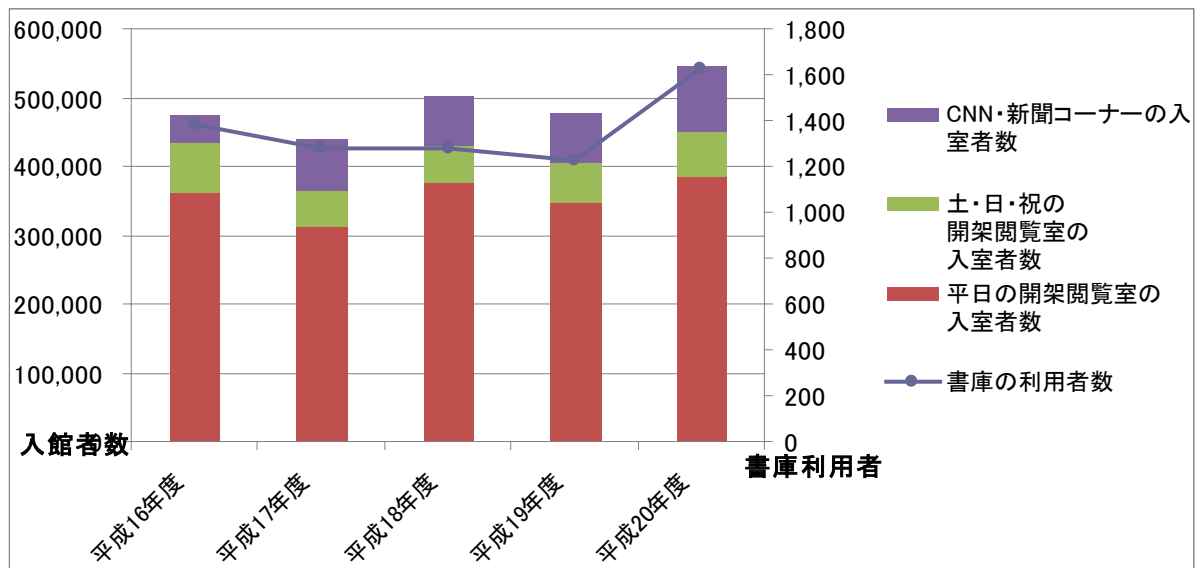
(本 館)

| | | 16年度 | 17年度 | 18年度 | 19年度 | 20年度 |
|----------------|-------|---------|---------|---------|---------|---------|
| 入館者総数 | | 467,070 | 503,787 | 472,316 | 497,369 | 513,532 |
| 平日の入館者数 | 日中 | 268,225 | 282,216 | 269,795 | 283,069 | 294,597 |
| | 夜間 | 95,177 | 102,007 | 97,780 | 104,400 | 108,083 |
| | 参考・北方 | 33,525 | 33,863 | 26,322 | 23,321 | 21,739 |
| | 合計 | 396,927 | 418,086 | 393,897 | 410,790 | 424,419 |
| | 割合 | 85.0% | 83.0% | 83.4% | 82.6% | 82.6% |
| 土・日 ・祝の入館者数 | 日中 | 66,259 | 68,958 | 62,367 | 69,120 | 70,683 |
| | 夜間 | 3,884 | 16,743 | 16,052 | 17,459 | 18,430 |
| | 合計 | 70,143 | 85,701 | 78,419 | 86,579 | 89,113 |
| | 割合 | 15.0% | 17.0% | 16.6% | 17.4% | 17.4% |
| 書庫の利用者数 | | 28,462 | 32,049 | 30,603 | 33,181 | 33,492 |



(北分館)

| | | 16年度 | 17年度 | 18年度 | 19年度 | 20年度 |
|------------------|----|---------|---------|---------|---------|---------|
| 入館者総数 | | 475,829 | 441,820 | 505,636 | 477,294 | 548,163 |
| 平日の開架閲覧室の入室者数 | 日中 | 268,225 | 249,143 | 298,121 | 276,370 | 306,046 |
| | 夜間 | 95,177 | 63,289 | 78,191 | 71,369 | 78,766 |
| | 合計 | 363,402 | 312,432 | 376,312 | 347,739 | 384,812 |
| | 割合 | 76.4% | 70.7% | 74.4% | 72.9% | 70.2% |
| 土・日・祝の開架閲覧室の入室者数 | 日中 | 66,259 | 48,138 | 49,685 | 51,517 | 60,444 |
| | 夜間 | 3,884 | 5,669 | 6,550 | 6,348 | 6,828 |
| | 合計 | 70,143 | 53,807 | 56,235 | 57,865 | 67,272 |
| | 割合 | 14.7% | 12.2% | 11.1% | 12.1% | 12.3% |
| CNN・新聞コーナーの入室者数 | 合計 | 42,284 | 75,581 | 73,089 | 71,690 | 96,079 |
| | 割合 | 8.9% | 17.1% | 14.5% | 15.0% | 17.5% |
| 書庫の利用者数 | | 1,380 | 1,281 | 1,279 | 1,230 | 1,624 |



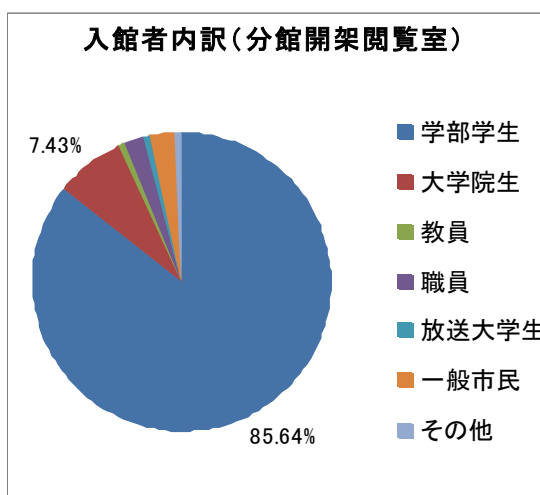
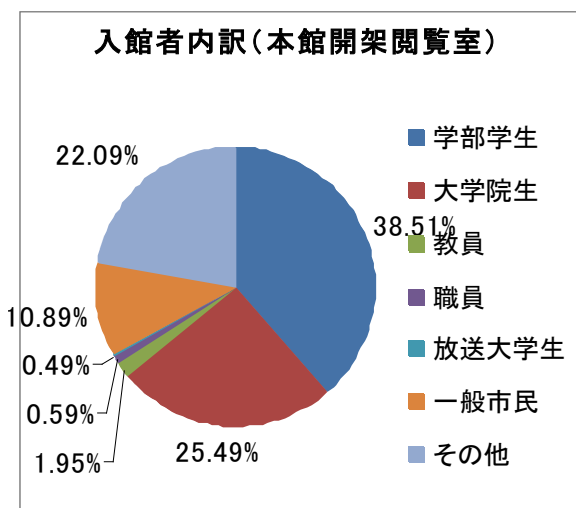
1. 2 入館者の内訳

(本館)

| 区分 | 本館 | | | |
|-------|---------|--------|--------|-----------|
| | 開架閲覧室 | 書庫(内数) | 参考閲覧室 | 北方資料室(内数) |
| | 人数 | 人数 | 人数 | 人数 |
| 学部学生 | 189,371 | - | 21,739 | 764 |
| 大学院生 | 125,382 | 33,492 | | 834 |
| 教員 | 9,589 | | | 344 |
| 職員 | 2,887 | | | 228 |
| 放送大学生 | 2,395 | - | | 10 |
| 一般市民 | 53,552 | - | | 790 |
| その他 | 108,617 | - | | - |
| 計 | 491,793 | 33,492 | | 21,739 |

(北分館)

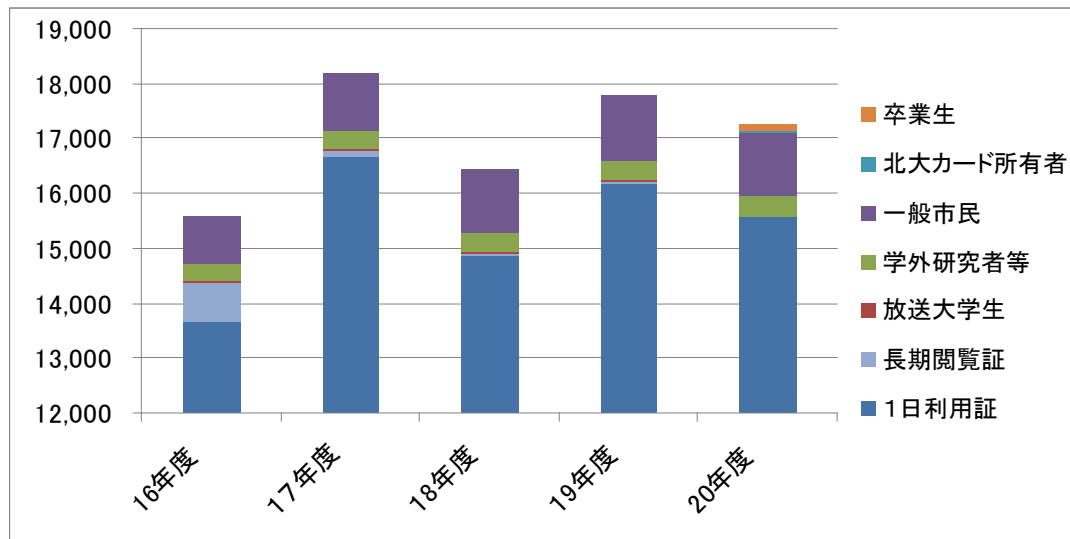
| 区分 | 北分館 | | | |
|-------|---------|--------|------------------|-------------|
| | 開架閲覧室 | 書庫(内数) | マルチメディア公開利用室(内数) | CNN・新聞コーナー等 |
| | 人数 | 人数 | 人数 | 人数 |
| 学部学生 | 387,146 | - | 206,818 | 96,079 |
| 大学院生 | 33,579 | 1,624 | | |
| 教員 | 4,144 | | | |
| 職員 | 8,076 | | | |
| 放送大学生 | 4,169 | - | | |
| 一般市民 | 11,204 | - | | |
| その他 | 3,766 | - | | |
| 計 | 452,084 | 1,624 | | |



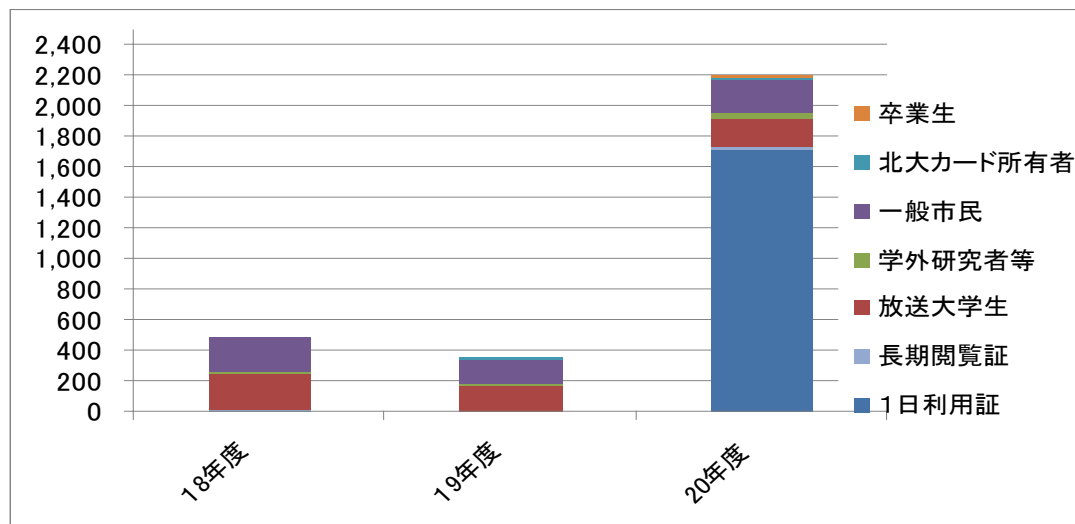
1. 3 学外者への利用証発行数の推移

| | 平成16年度 | | 平成17年度 | | 平成18年度 | | 平成19年度 | | 平成20年度 | |
|----------|--------|-----|--------|-----|--------|-----|--------|-----|--------|-------|
| | 本館 | 北分館 | 本館 | 北分館 | 本館 | 北分館 | 本館 | 北分館 | 本館 | 北分館 |
| 1日利用証 | 13,693 | - | 16,673 | - | 14,884 | - | 16,209 | - | 15,576 | 1,731 |
| 長期閲覧証 | 686 | - | 116 | - | 23 | 16 | 5 | 5 | 2 | 3 |
| 放送大学生 | 68 | - | 42 | - | 33 | 232 | 47 | 168 | 30 | 194 |
| 学外研究者等 | 293 | - | 340 | - | 343 | 16 | 346 | 11 | 344 | 36 |
| 一般市民 | 862 | - | 1,043 | - | 1,169 | 227 | 1,177 | 170 | 1,190 | 216 |
| 北大カード所有者 | 1 | - | 10 | - | 8 | 1 | 13 | 3 | 11 | 6 |
| 卒業生 | - | - | - | - | - | - | - | - | 140 | 24 |
| 合計 | 15,603 | - | 18,224 | - | 16,460 | 492 | 17,797 | 357 | 17,293 | 2,210 |

(本館)



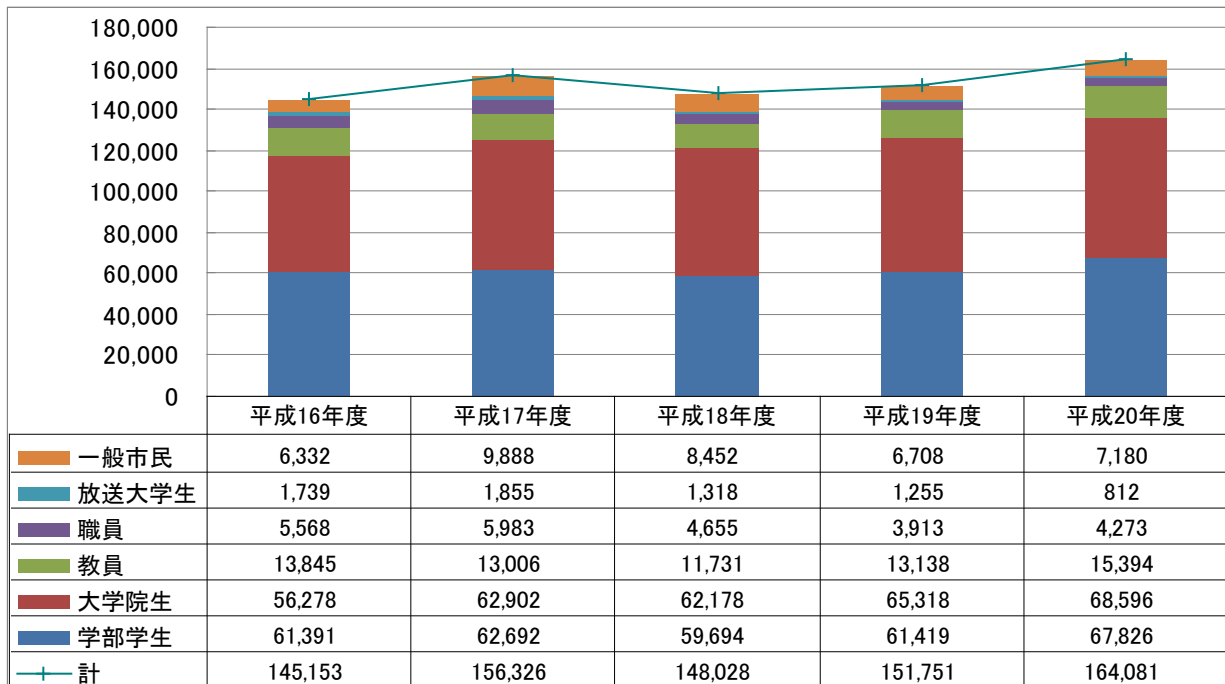
(北分館)



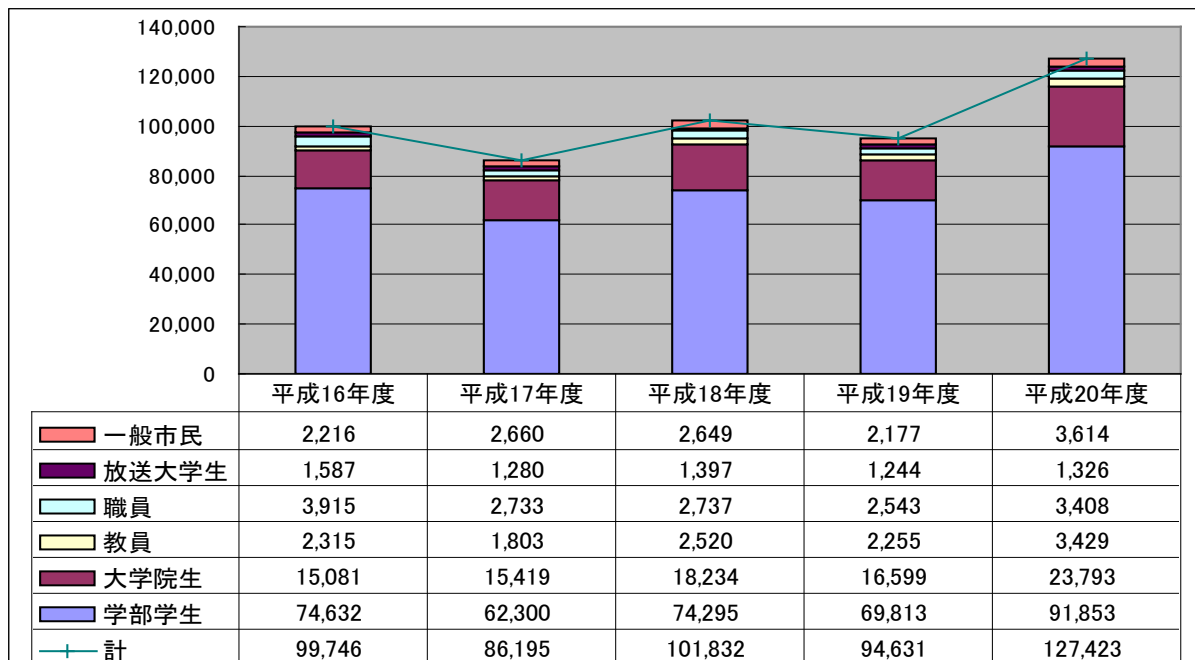
2 図書の館外貸出

2.1 貸出冊数の推移

(本館)



(北分館)



2. 2 貸出冊数の内訳

(本館)

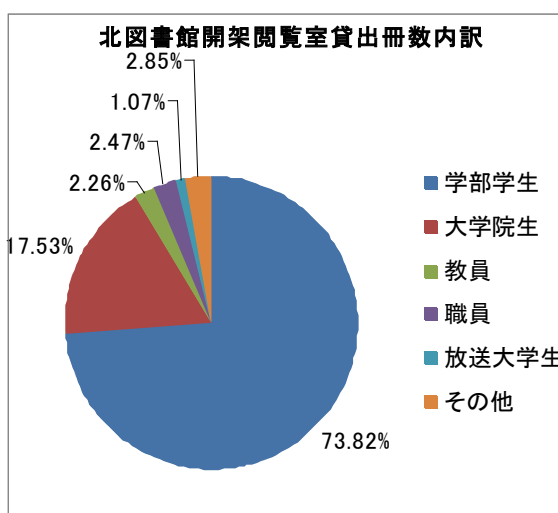
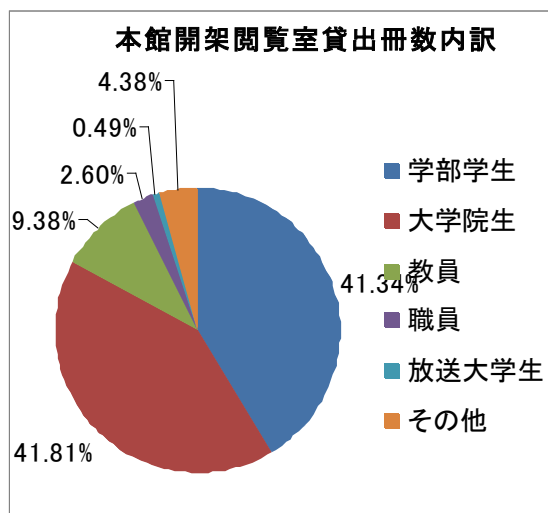
| 区分 | 本館 | | | | | | | | 合計 | |
|-------|--------|---------|--------|--------|-------|-----|-------|-------|--------|---------|
| | 開架閲覧室 | | 書庫 | | 参考閲覧室 | | 北方資料 | | | |
| | 人数 | 冊数 | 人数 | 冊数 | 人数 | 冊数 | 人数 | 冊数 | 人数 | 冊数 |
| 学部学生 | 29,951 | 57,587 | 5,808 | 9,222 | 49 | 72 | 547 | 945 | 36,355 | 67,826 |
| 大学院生 | 18,609 | 36,270 | 11,168 | 30,882 | 64 | 94 | 606 | 1,350 | 30,447 | 68,596 |
| 教員 | 1,859 | 3,687 | 3,034 | 11,133 | 17 | 33 | 245 | 541 | 5,155 | 15,394 |
| 職員 | 1,787 | 3,533 | 252 | 494 | 4 | 4 | 145 | 242 | 2,188 | 4,273 |
| 放送大学生 | 294 | 726 | 48 | 85 | 1 | 1 | 0 | 0 | 343 | 812 |
| その他 | 3,633 | 6,140 | 524 | 1,035 | 4 | 5 | 0 | 0 | 4,161 | 7,180 |
| 計 | 56,133 | 107,943 | 20,834 | 52,851 | 139 | 209 | 1,543 | 3,078 | 78,649 | 164,081 |

※その他は一般市民、卒業生、学外貸出者等

※ 参考閲覧室の貸出冊数は、国際資料、科研報告書

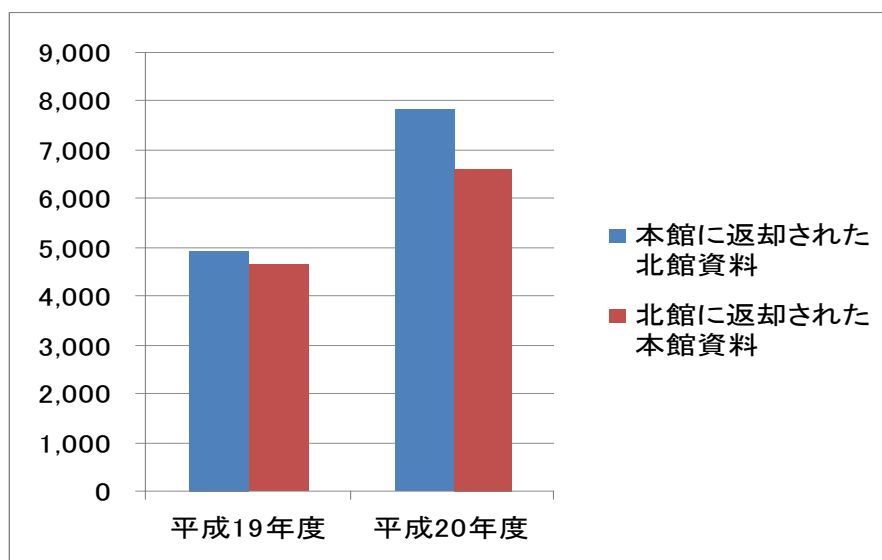
(北分館)

| 区分 | 北分館 | | | | 合計 | |
|-------|--------|---------|-------|-------|--------|---------|
| | 開架閲覧室 | | 書庫 | | | |
| | 人数 | 冊数 | 人数 | 冊数 | 人数 | 冊数 |
| 学部学生 | 45,991 | 90,179 | 1,353 | 1,674 | 47,344 | 91,853 |
| 大学院生 | 9,707 | 21,408 | 1,231 | 2,385 | 10,938 | 23,793 |
| 教員 | 1,231 | 2,766 | 323 | 663 | 1,554 | 3,429 |
| 職員 | 1,493 | 3,019 | 216 | 389 | 1,709 | 3,408 |
| 放送大学生 | 549 | 1,304 | 19 | 22 | 568 | 1,326 |
| その他 | 1,986 | 3,480 | 76 | 134 | 2,062 | 3,614 |
| 計 | 60,957 | 122,156 | 3,218 | 5,267 | 64,175 | 127,423 |



3 本館・北分館間相互返却冊数の推移

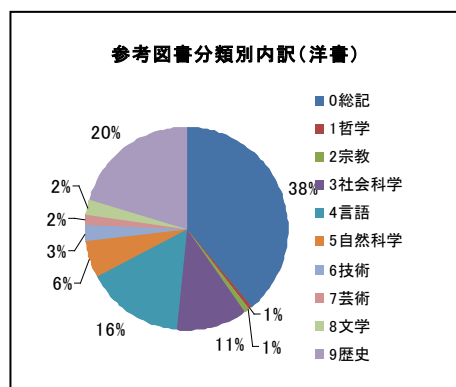
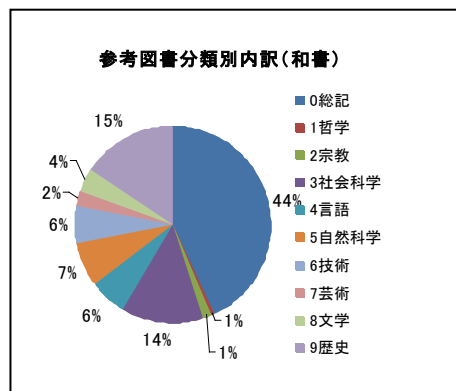
| | 平成 19 年度 | 平成 20 年度 |
|------------------|----------|----------|
| 本館に返却された 北館資料 | 4,959 | 7,843 |
| 北館に返却された 本館資料 | 4,683 | 6,630 |



4 参考図書数及び参考質問受付数

4. 1 参考閲覧室分類別備付冊数(本館)

| | 和書 | 洋書 | 合計 |
|--------|--------|-------|--------|
| 0 総記 | 4,626 | 1,972 | 6,598 |
| 1 哲学 | 69 | 34 | 103 |
| 2 宗教 | 151 | 47 | 198 |
| 3 社会科学 | 1,460 | 572 | 2,032 |
| 4 言語 | 660 | 798 | 1,458 |
| 5 自然科学 | 761 | 286 | 1,047 |
| 6 技術 | 673 | 137 | 810 |
| 7 芸術 | 251 | 86 | 337 |
| 8 文学 | 436 | 119 | 555 |
| 9 歴史 | 1,666 | 1,035 | 2,701 |
| 合計 | 10,753 | 5,086 | 15,839 |



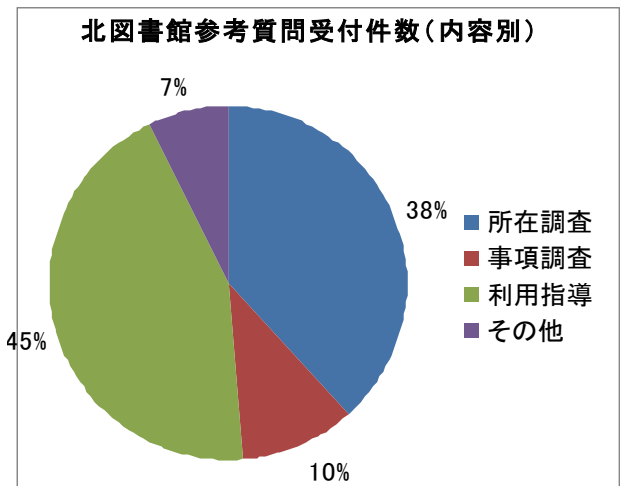
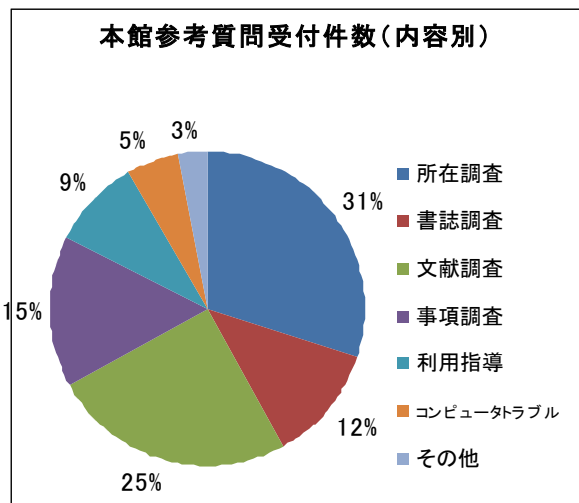
4. 2 参考質問受付件数

(本館)

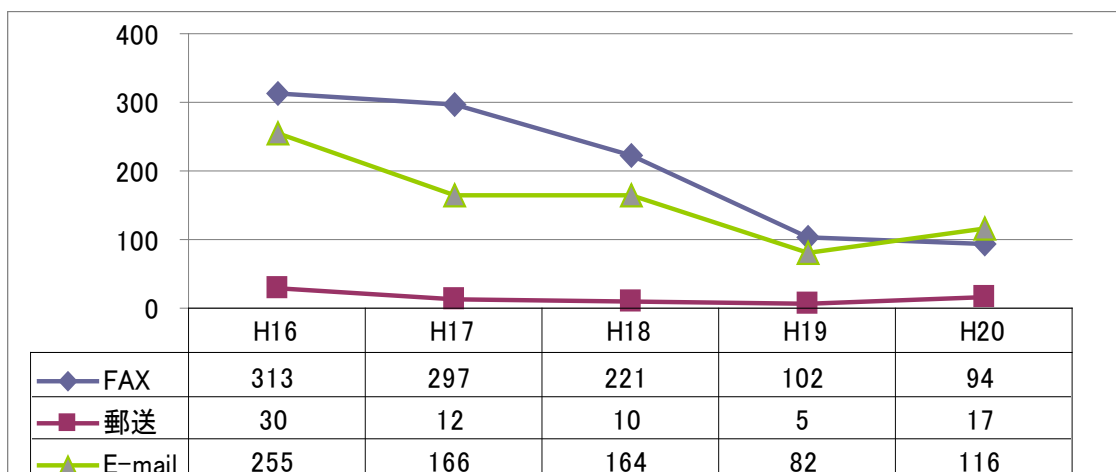
| | 文書 (FAX・ E-mail) | 口頭 | 電話 | その他 | 合計 |
|------------|------------------------|-----|-----|-----|-------|
| 所在調査 | 68 | 215 | 50 | 3 | 336 |
| 書誌調査 | 27 | 46 | 13 | 4 | 90 |
| 文献調査 | 57 | 71 | 27 | 1 | 156 |
| 事項調査 | 35 | 56 | 62 | 0 | 153 |
| 利用指導 | 21 | 319 | 93 | 0 | 433 |
| コンピュータトラブル | 12 | 14 | 26 | 2 | 54 |
| その他 | 7 | 10 | 6 | 0 | 23 |
| 合計 | 227 | 731 | 277 | 10 | 1,245 |

(北分館)

| | カウンター対応 |
|------|---------|
| 所在調査 | 218 |
| 事項調査 | 58 |
| 利用指導 | 252 |
| その他 | 41 |
| 計 | 569 |



4. 3 文書による参考質問件数の推移(本館のみ)

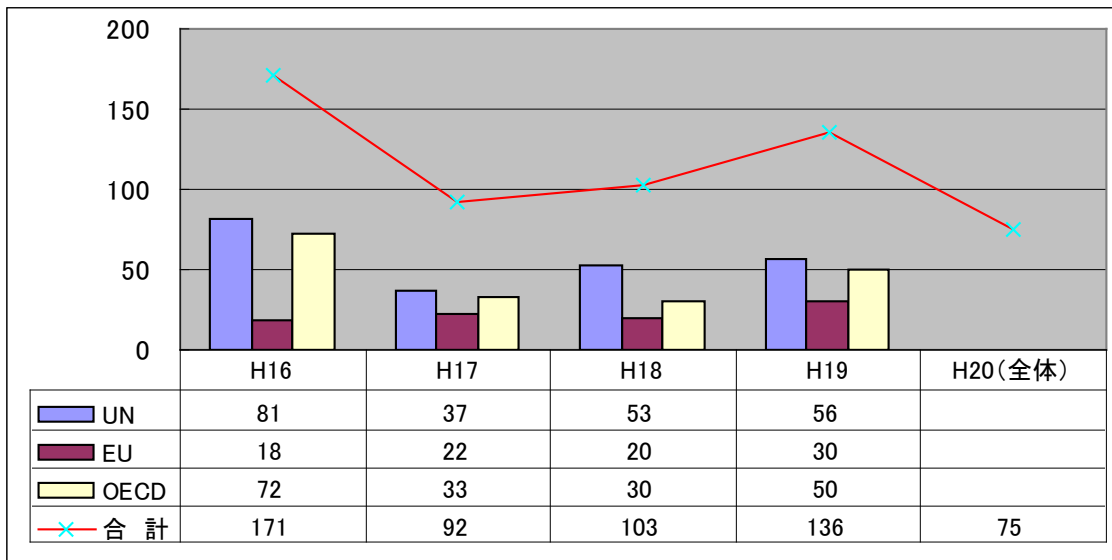


5 国際関係資料の利用

5. 1 国際関係資料所蔵冊数

| | 図 書 | | 雑 誌 | | 合 計 |
|------|-----|-------|-----|-------|-------|
| | 和 書 | 洋 書 | 和 書 | 洋 書 | |
| UN | 104 | 3,408 | 53 | 2,818 | 6,383 |
| EU | 65 | 3,224 | 15 | 1,163 | 4,467 |
| OECD | 3 | 3,157 | 14 | 1,408 | 4,582 |

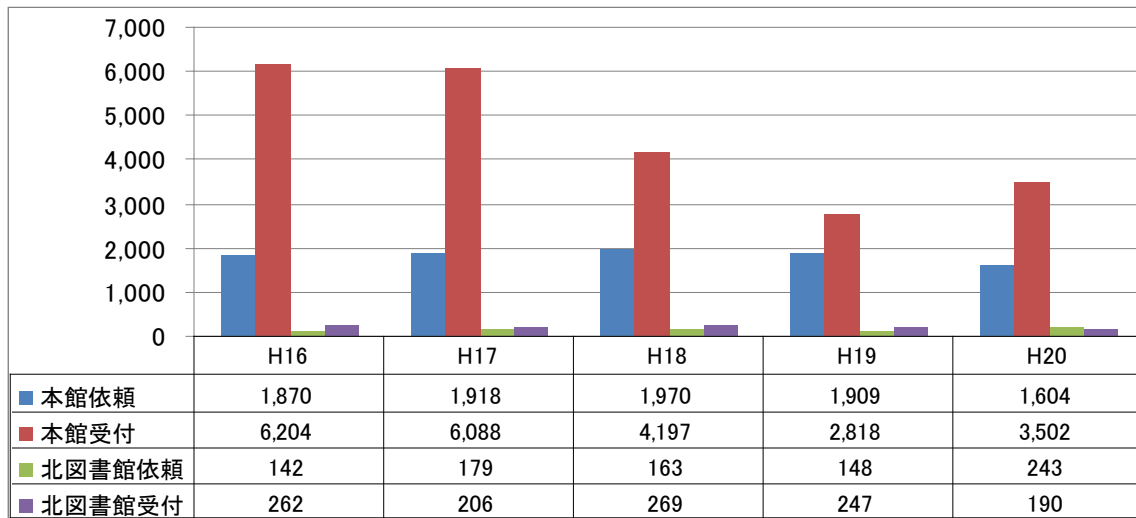
5. 2 国際関係資料貸出冊数の推移



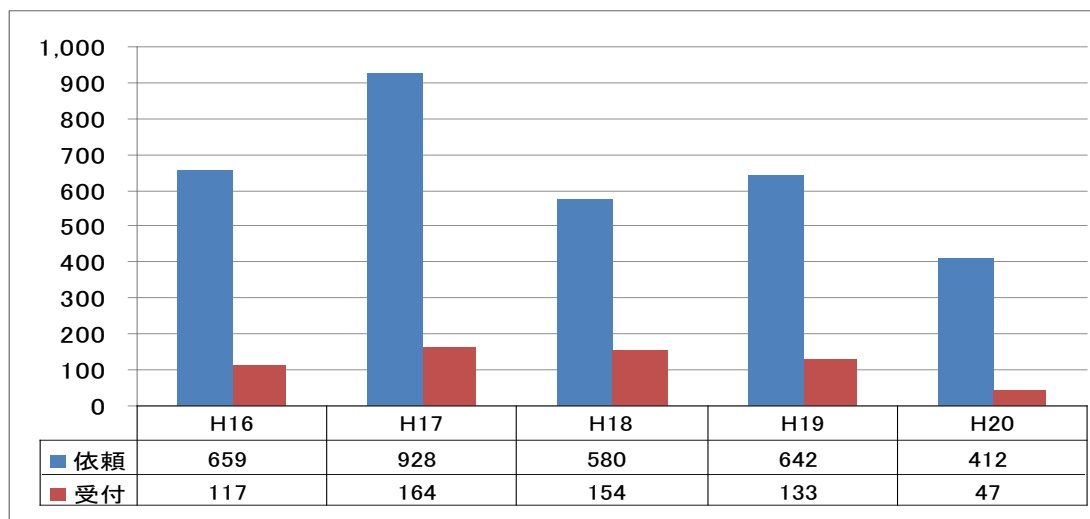
※ 平成 20 年度は、システムの変更により内訳数算出不可能。

6 図書館間相互利用（ILL）

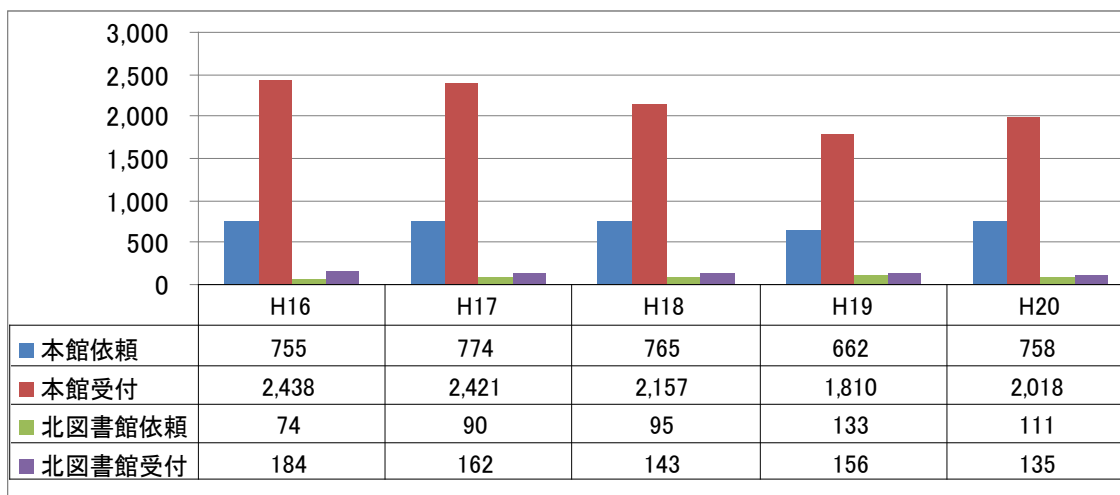
6. 1 文献複写業務(国内)の推移



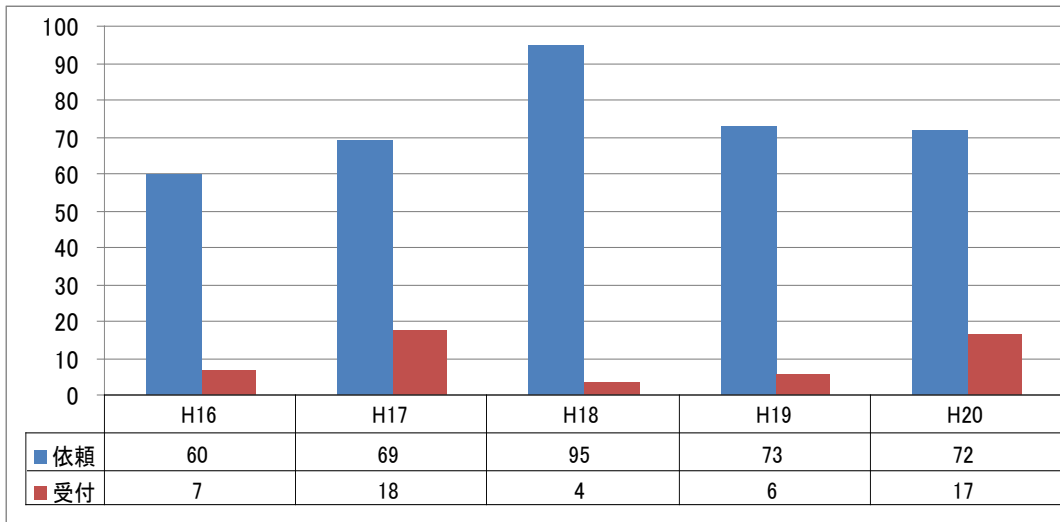
6. 2 文献複写業務(国外)の推移(本館のみ)



6. 3 現物貸借業務(国内)の推移

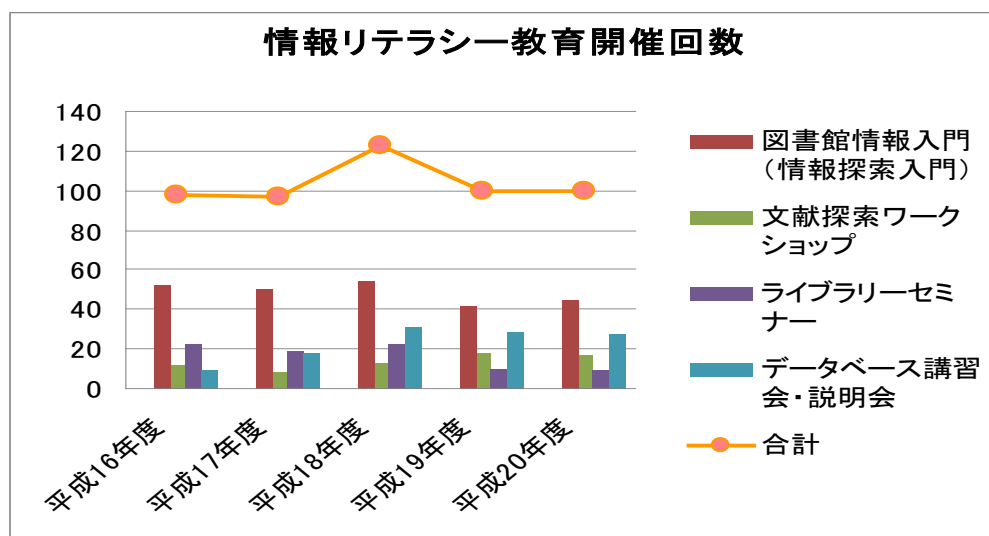
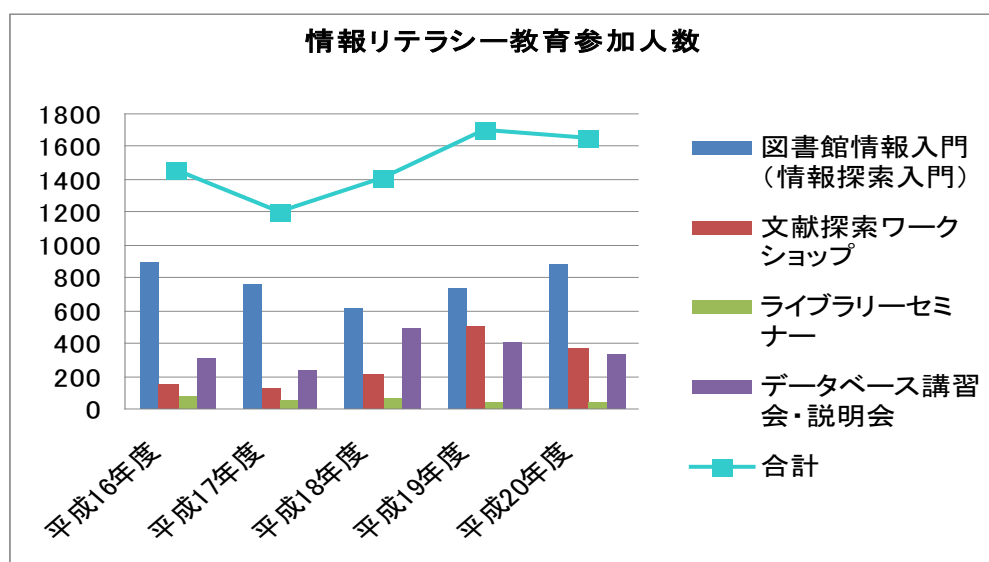


6. 4 現物貸借業務(国外)の推移 (本館のみ)



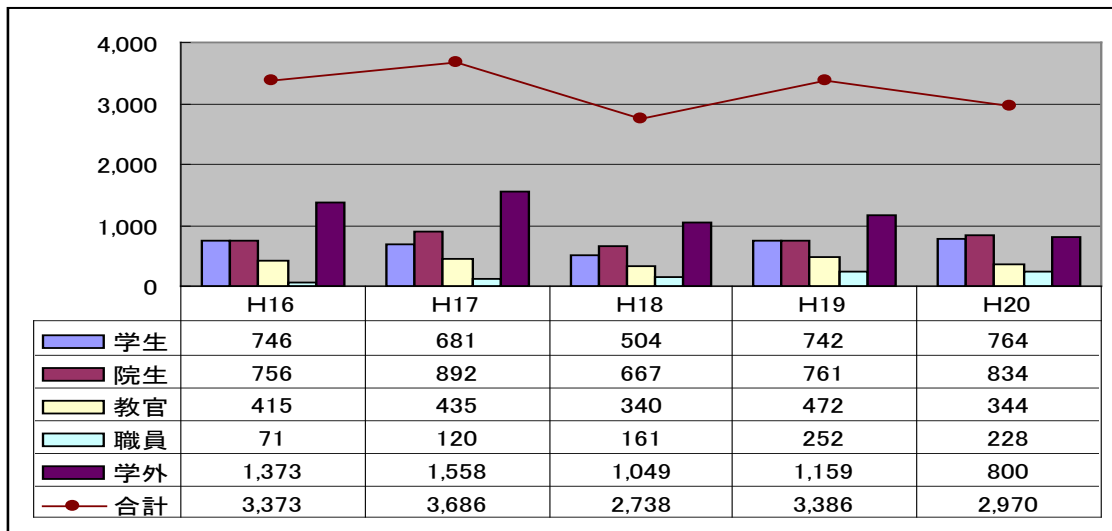
7 情報リテラシー教育支援

| | 平成 16 年度 | | 平成 17 年度 | | 平成 18 年度 | | 平成 19 年度 | | 平成 20 年度 | |
|---------------------|----------|-------|----------|-------|----------|-------|----------|-------|----------|-------|
| | 回数 | 人数 | 回数 | 人数 | 回数 | 人数 | 回数 | 人数 | 回数 | 人数 |
| 図書館情報入門 (情報探索入門) | 53 | 897 | 51 | 764 | 55 | 625 | 42 | 740 | 45 | 884 |
| 文献探索ワークショップ | 12 | 161 | 9 | 138 | 13 | 215 | 18 | 511 | 17 | 383 |
| ライブラーセミナー | 23 | 87 | 19 | 65 | 23 | 73 | 11 | 46 | 10 | 47 |
| データベース講習会・説明会 | 10 | 316 | 18 | 240 | 32 | 497 | 29 | 409 | 28 | 341 |
| 合 計 | 98 | 1,461 | 97 | 1,207 | 123 | 1,410 | 100 | 1,706 | 100 | 1,655 |

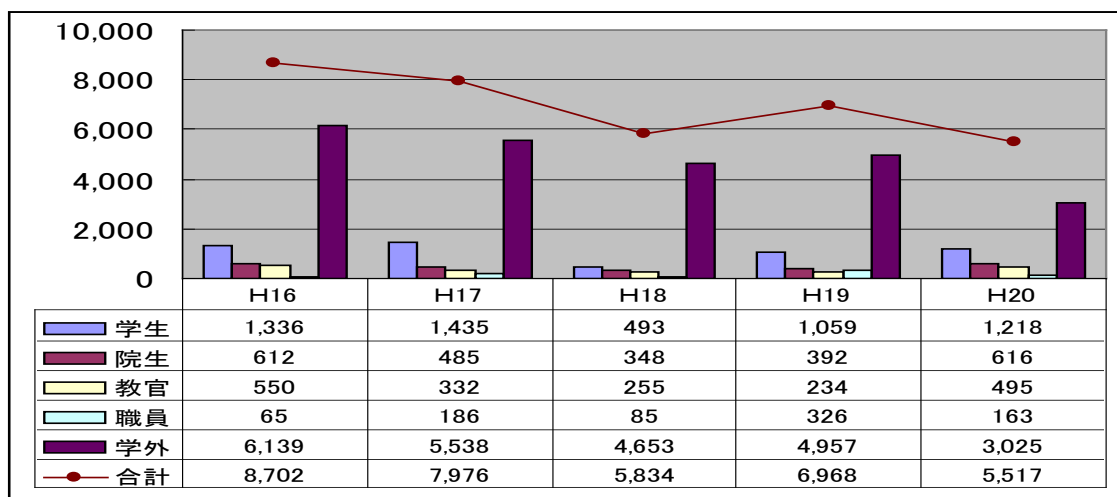


8 北方資料室の利用

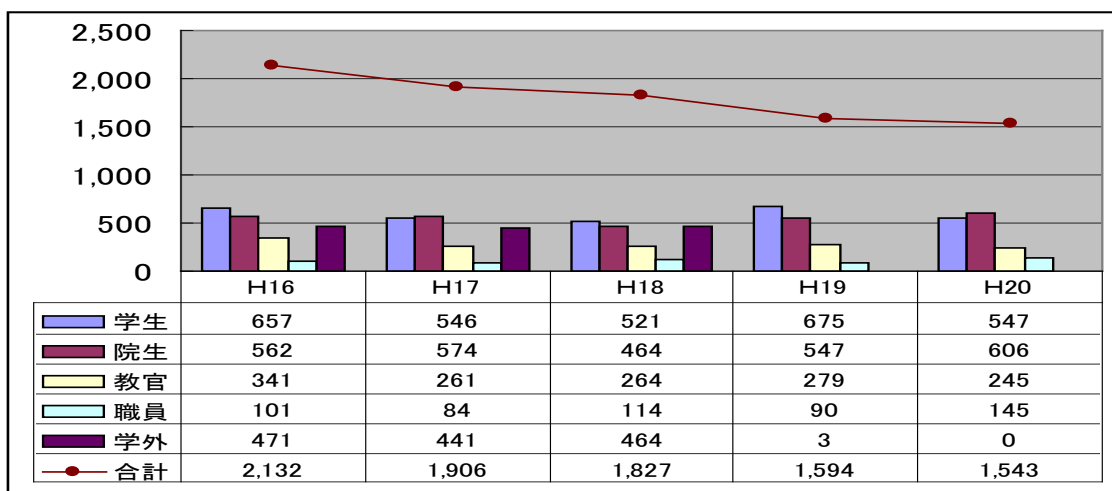
8. 1 入室者数の推移



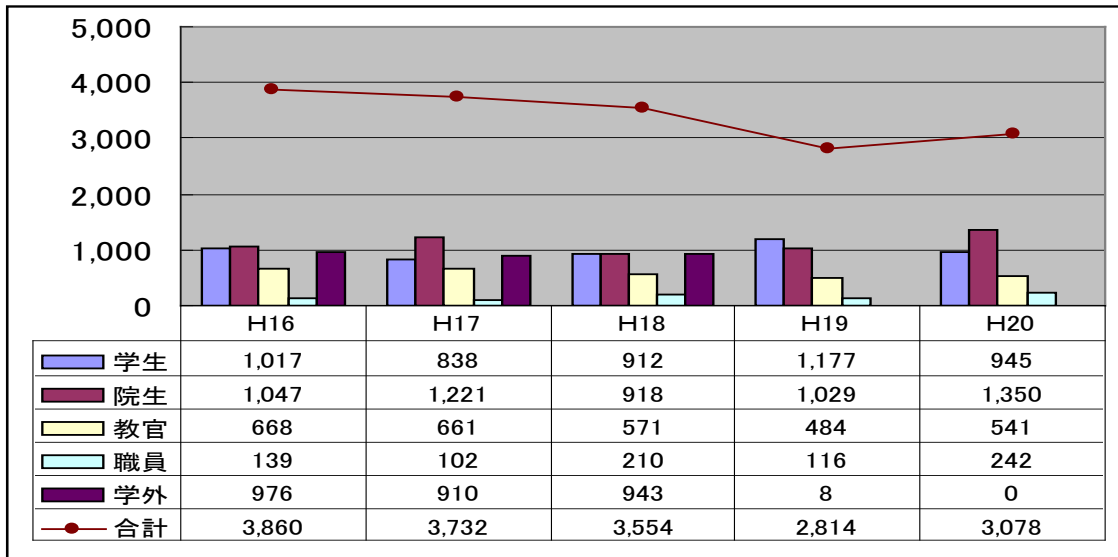
8. 2 北方資料室内閲覧資料数の推移



8. 3 北方資料室資料の館外貸出者数の推移

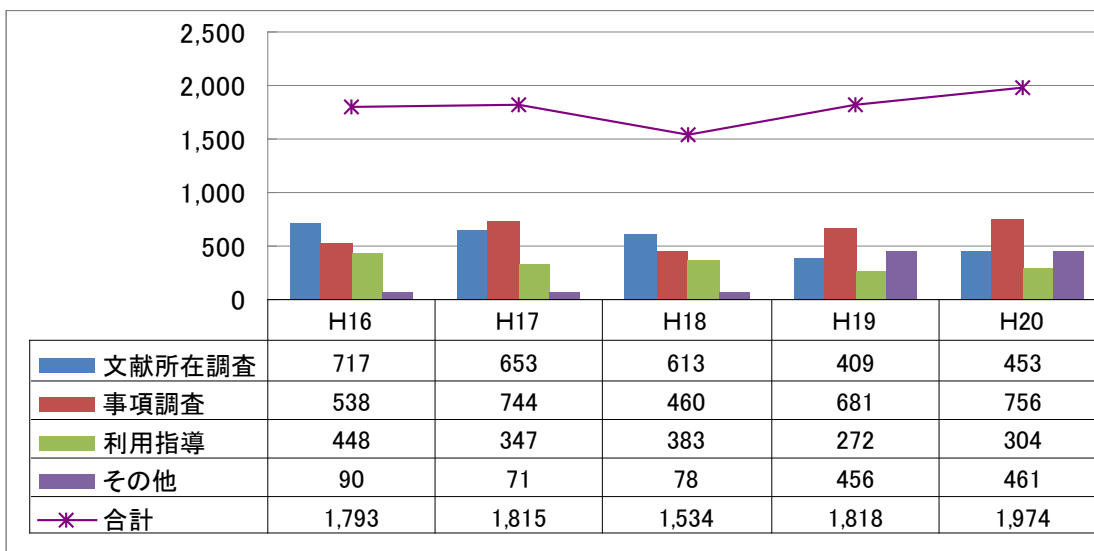


8. 4 北方資料室資料の館外貸出冊数の推移



※ 平成 18 年度までは、学外者の複写のための室外持出し件数。原則は学外者への貸出は不可。

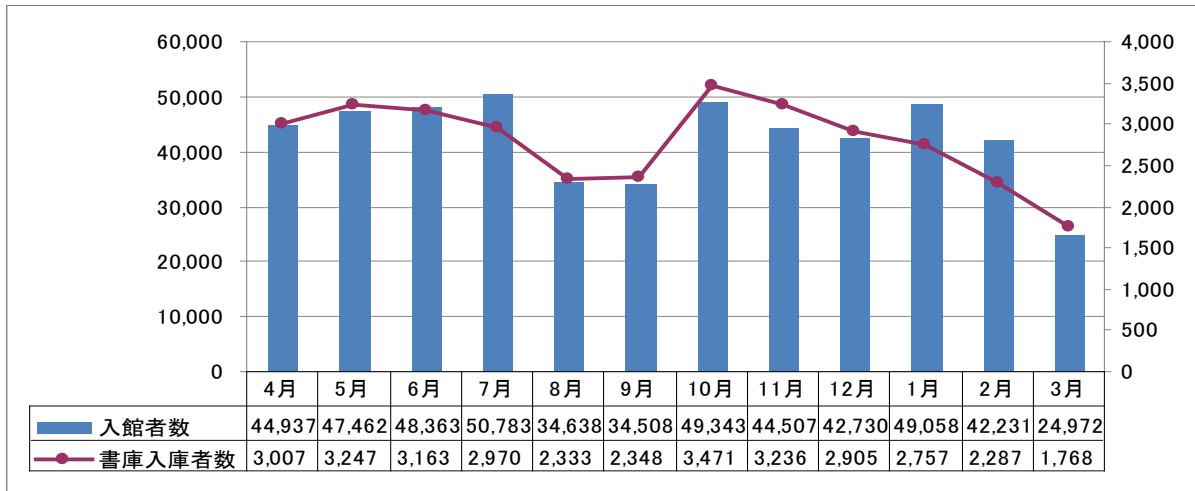
8. 5 北方資料室レファレンス受付件数の推移



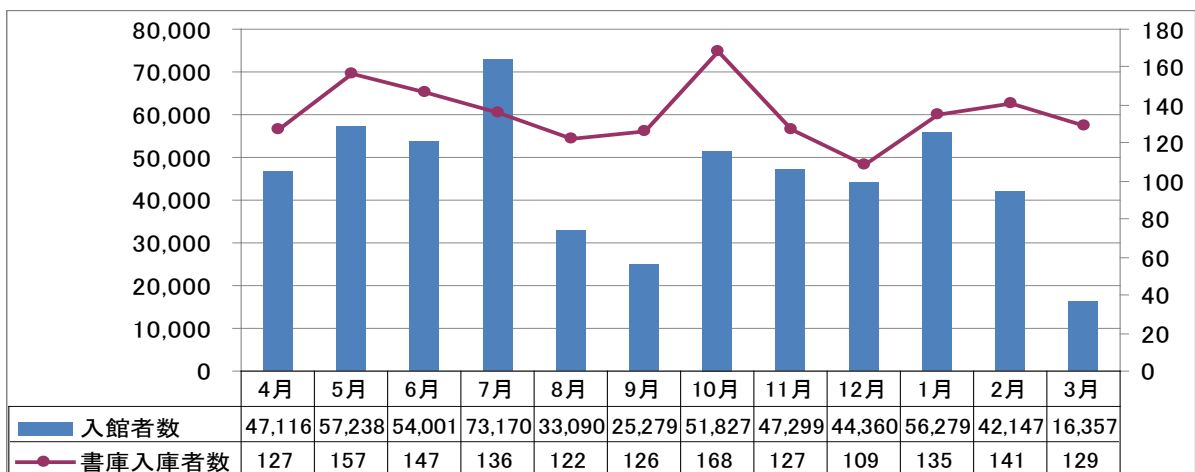
9 利用者の月別動向

9. 1 入館者の月別動向

(本館)

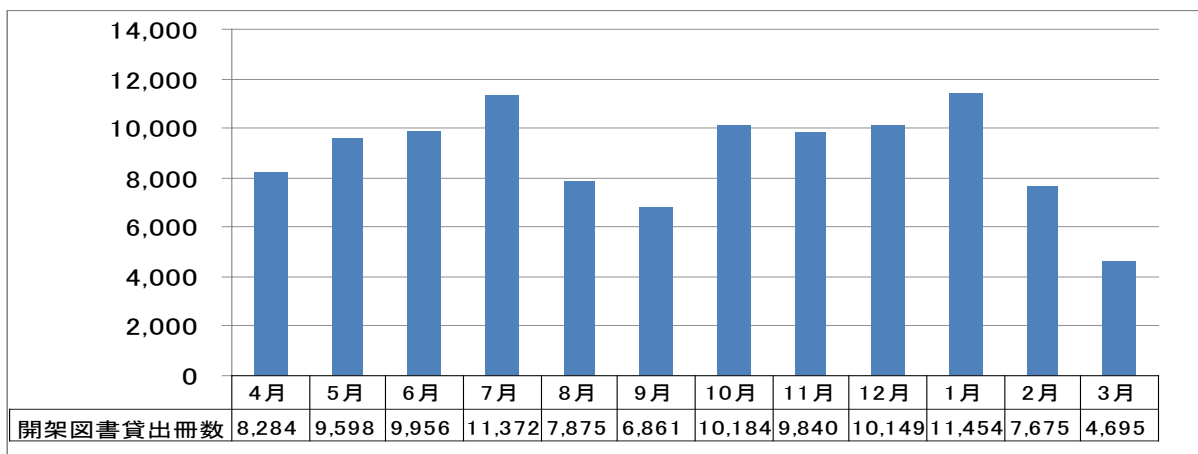


(北分館)

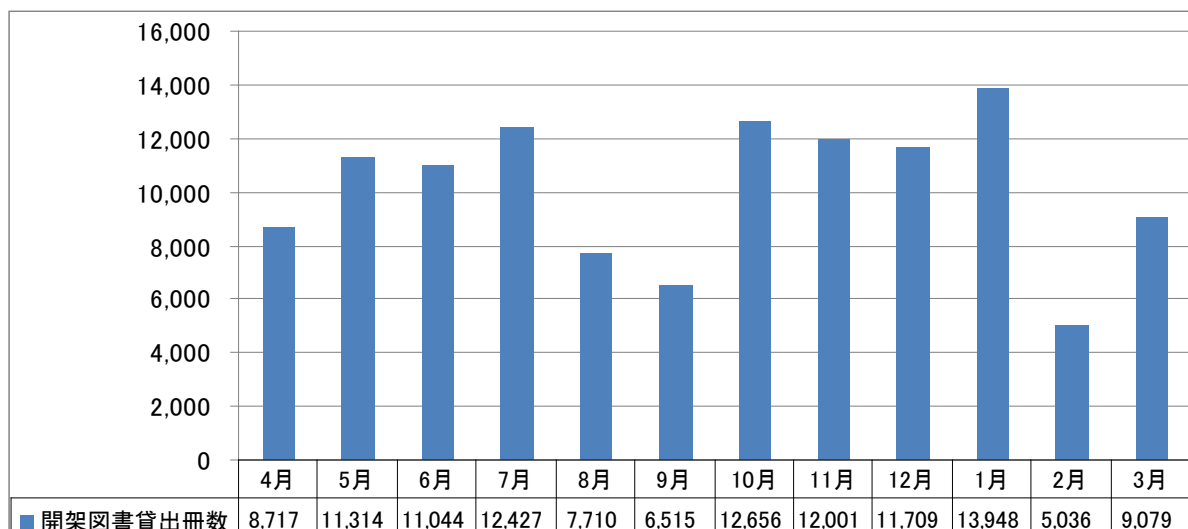


9. 2 開架図書館外貸出冊数の月別動向

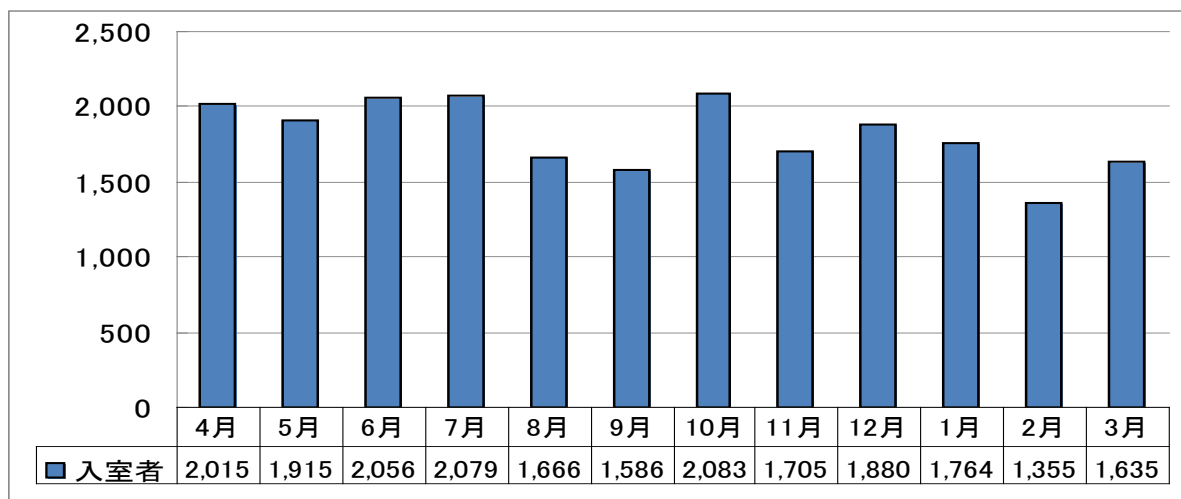
(本館)



(北分館)



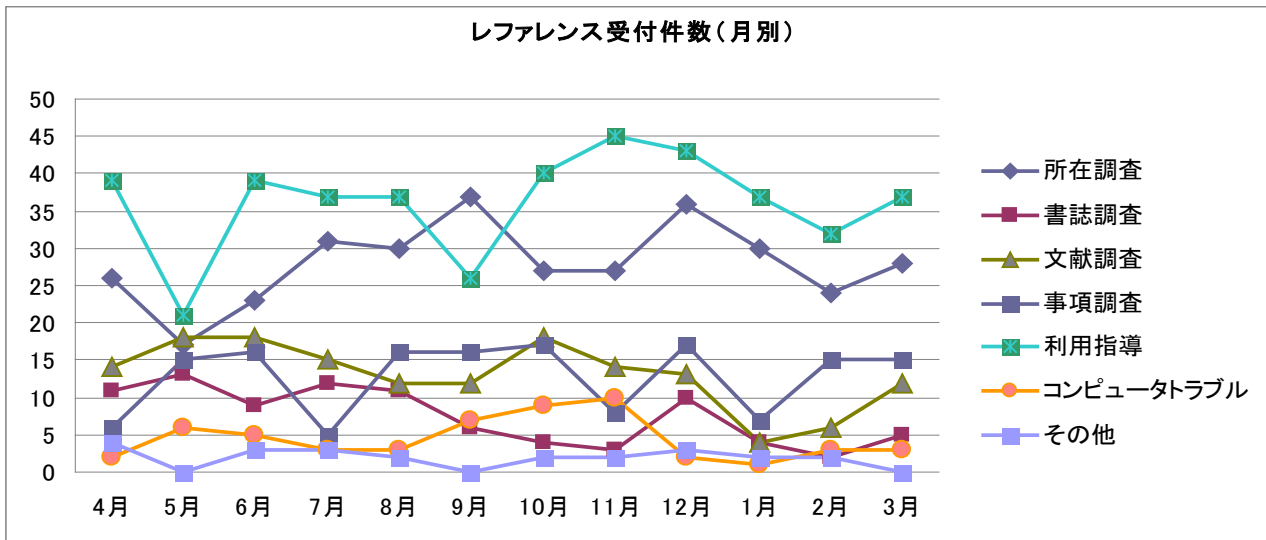
9. 3 参考閲覧室入室者の月別動向



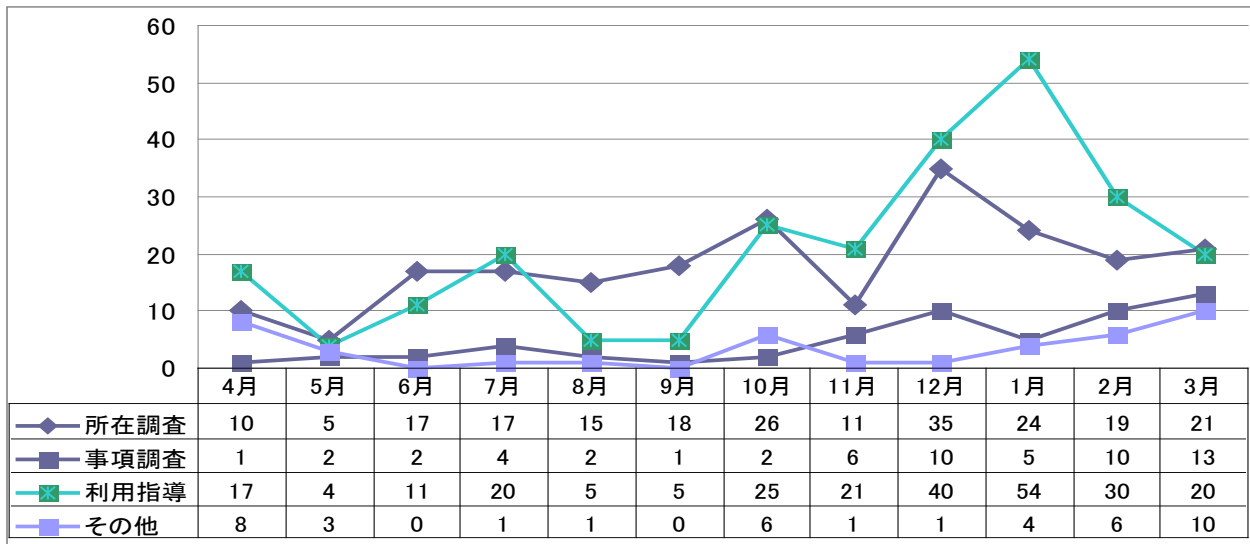
9. 4 レファレンス受付件数の月別動向

(本館)

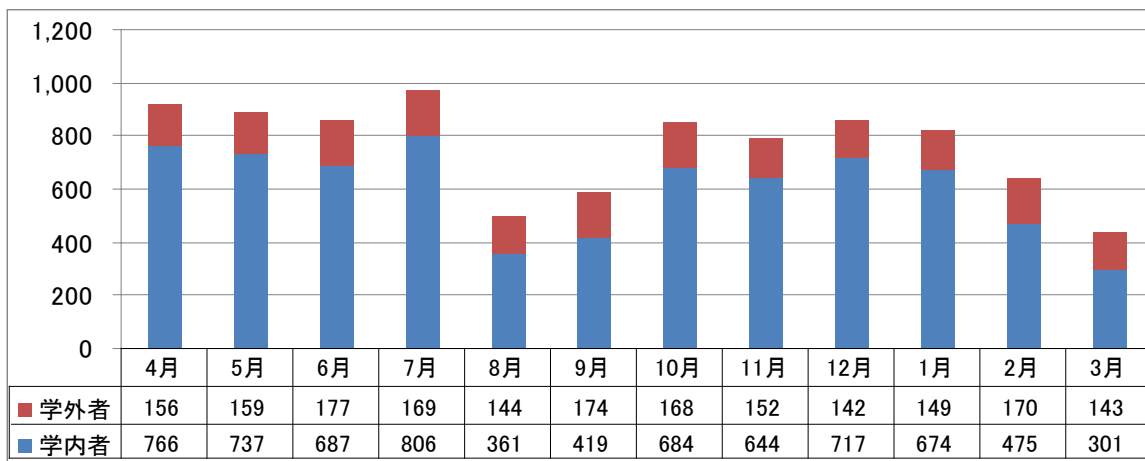
| | 4月 | 5月 | 6月 | 7月 | 8月 | 9月 | 10月 | 11月 | 12月 | 1月 | 2月 | 3月 | 総計 |
|------------|-----|----|-----|-----|-----|-----|-----|-----|-----|----|----|-----|-------|
| 所在調査 | 26 | 17 | 23 | 31 | 30 | 37 | 27 | 27 | 36 | 30 | 24 | 28 | 336 |
| 書誌調査 | 11 | 13 | 9 | 12 | 11 | 6 | 4 | 3 | 10 | 4 | 2 | 5 | 90 |
| 文献調査 | 14 | 18 | 18 | 15 | 12 | 12 | 18 | 14 | 13 | 4 | 6 | 12 | 156 |
| 事項調査 | 6 | 15 | 16 | 5 | 16 | 16 | 17 | 8 | 17 | 7 | 15 | 15 | 153 |
| 利用指導 | 39 | 21 | 39 | 37 | 37 | 26 | 40 | 45 | 43 | 37 | 32 | 37 | 433 |
| コンピュータトラブル | 2 | 6 | 5 | 3 | 3 | 7 | 9 | 10 | 2 | 1 | 3 | 3 | 54 |
| その他 | 4 | 0 | 3 | 3 | 2 | 0 | 2 | 2 | 3 | 2 | 2 | 0 | 23 |
| 計 | 102 | 90 | 113 | 106 | 111 | 104 | 117 | 109 | 124 | 85 | 84 | 100 | 1,245 |



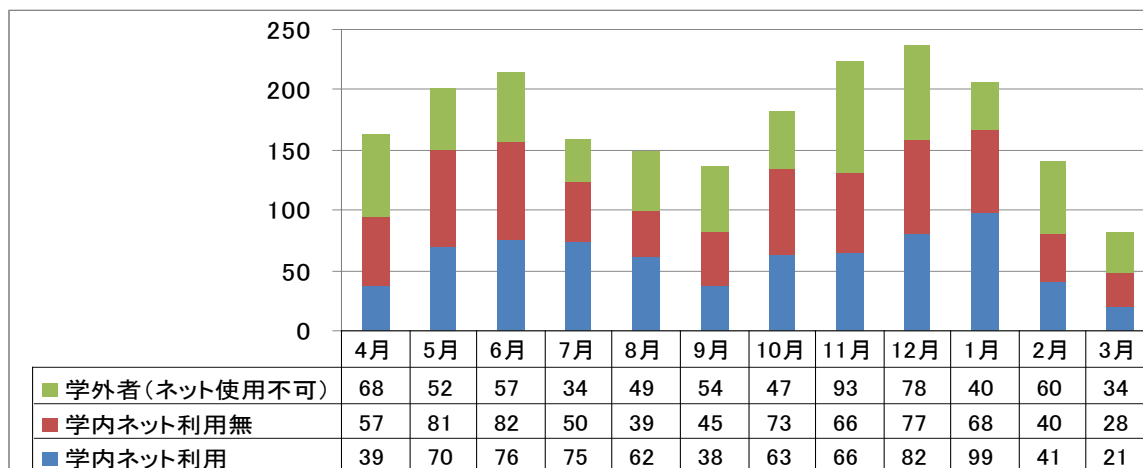
(北分館)



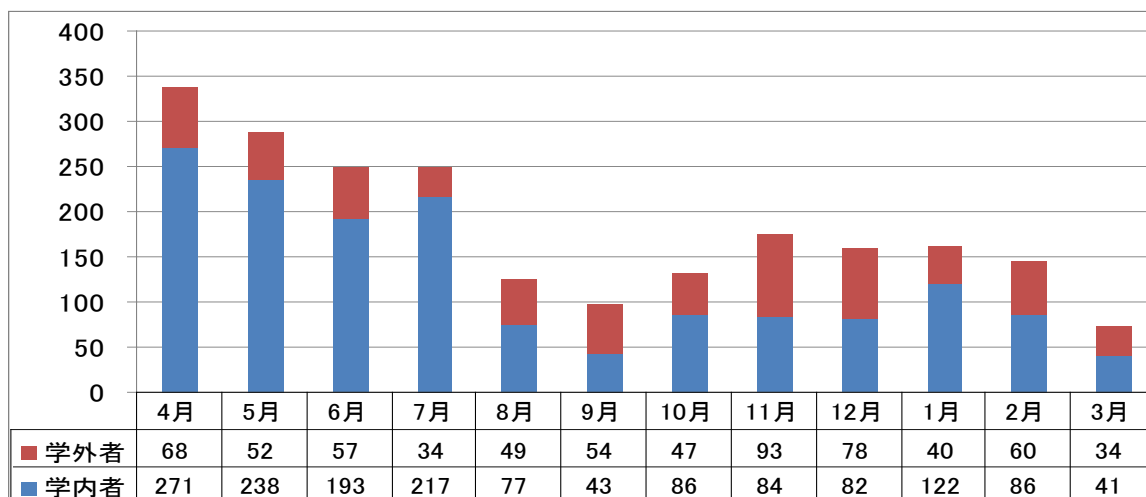
9. 5 利用者用パソコン利用の月別動向
(本館ネットワークプラザ)



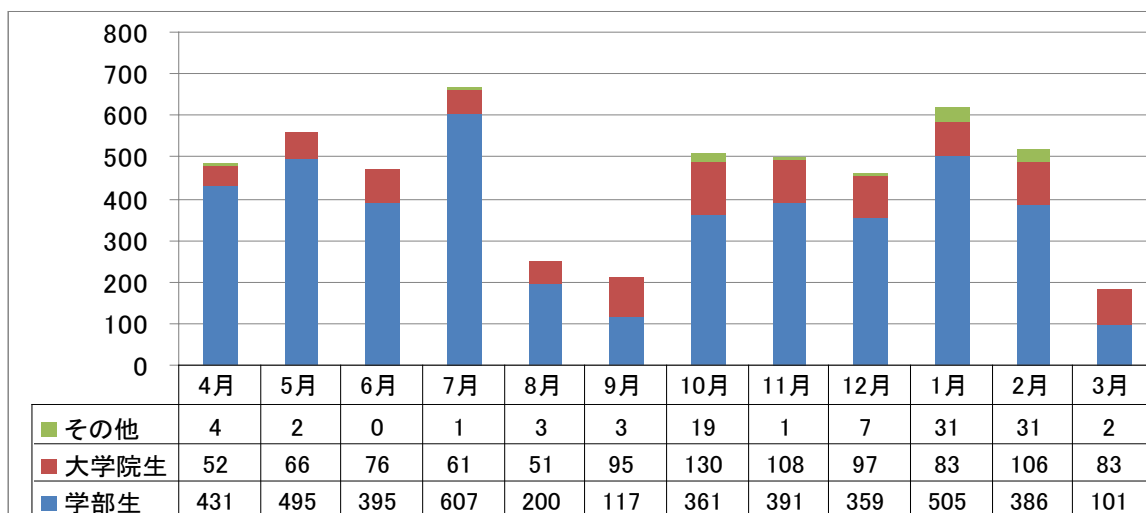
(本館情報コンセントコーナー)



(北分館カウンター前パソコン(2台))

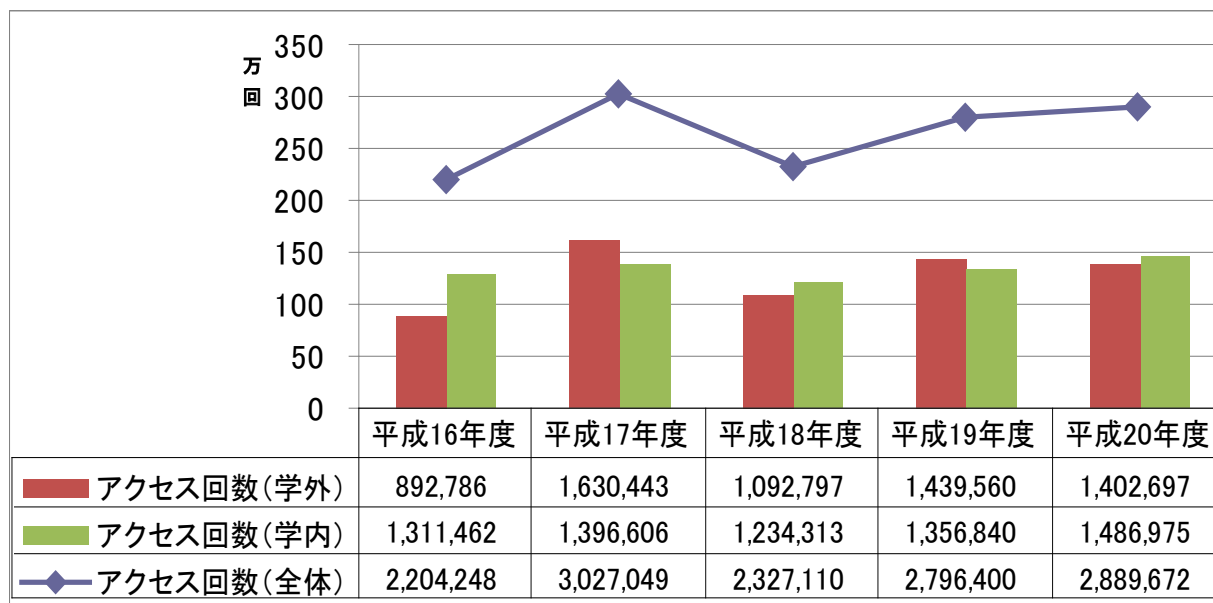


(北分館個人用ブース)

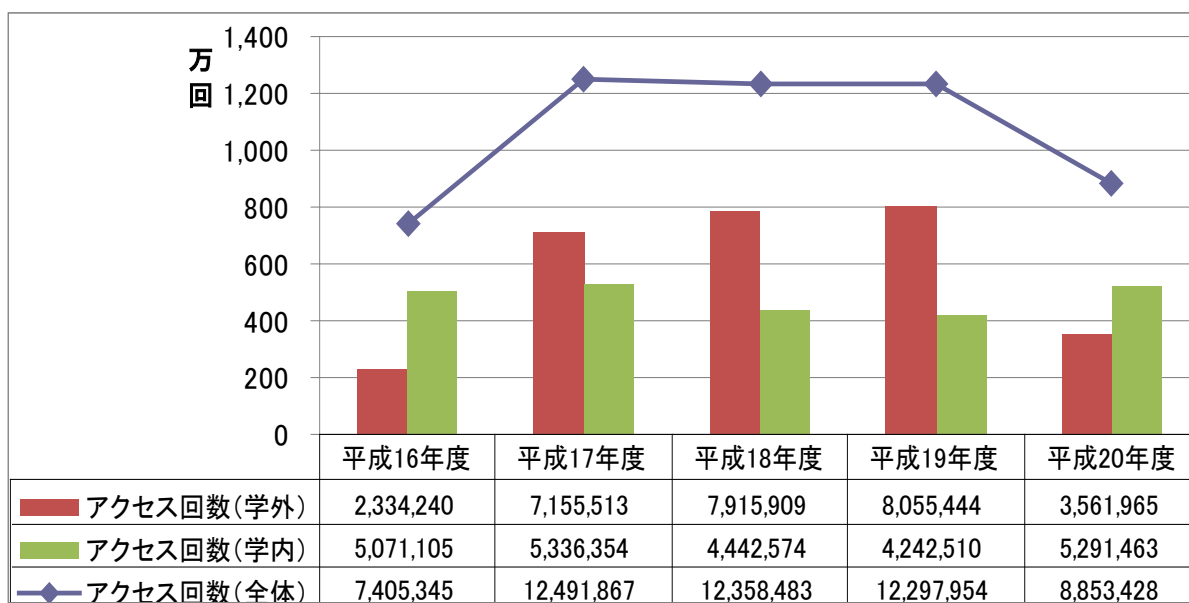


10 電子情報利用統計

10.1 図書館ホームページアクセス回数の推移

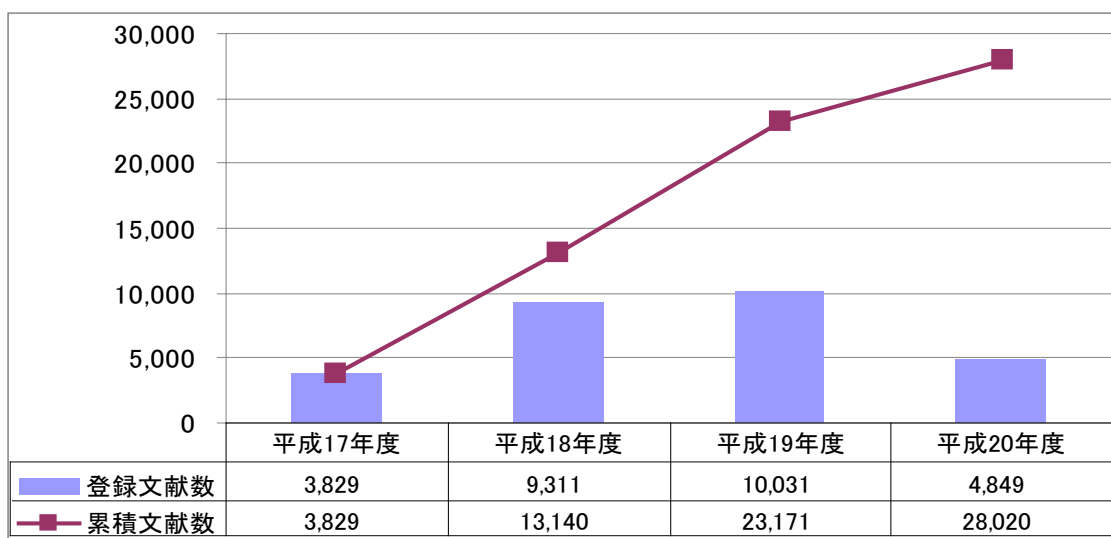


10.2 蔵書検索システム（OPAC）アクセス回数の推移



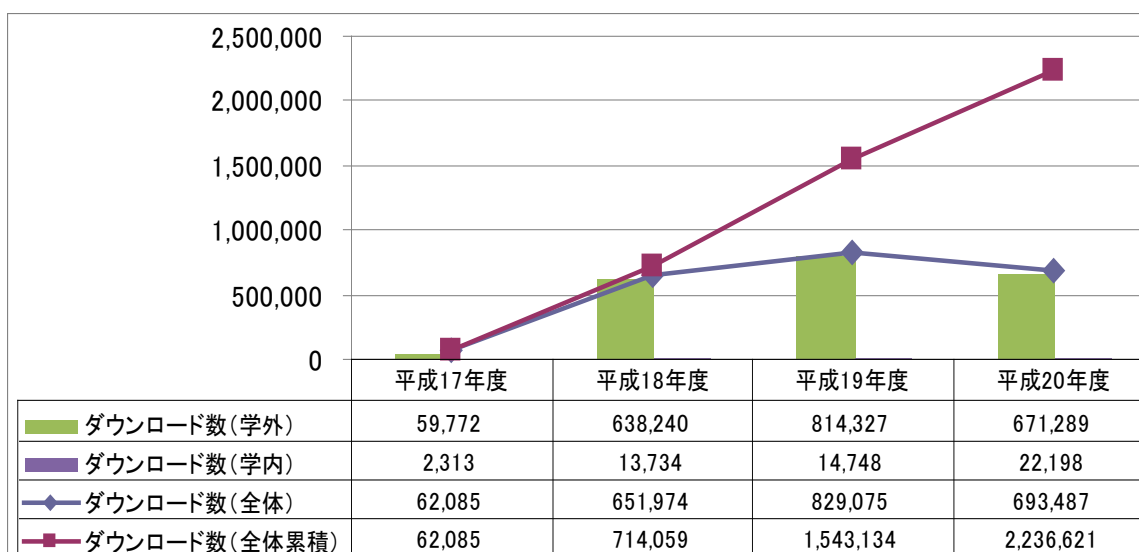
※ 平成20年度（学外）の減少は、システム更新による。

10.3 北海道大学学術成果コレクション登録文献の推移



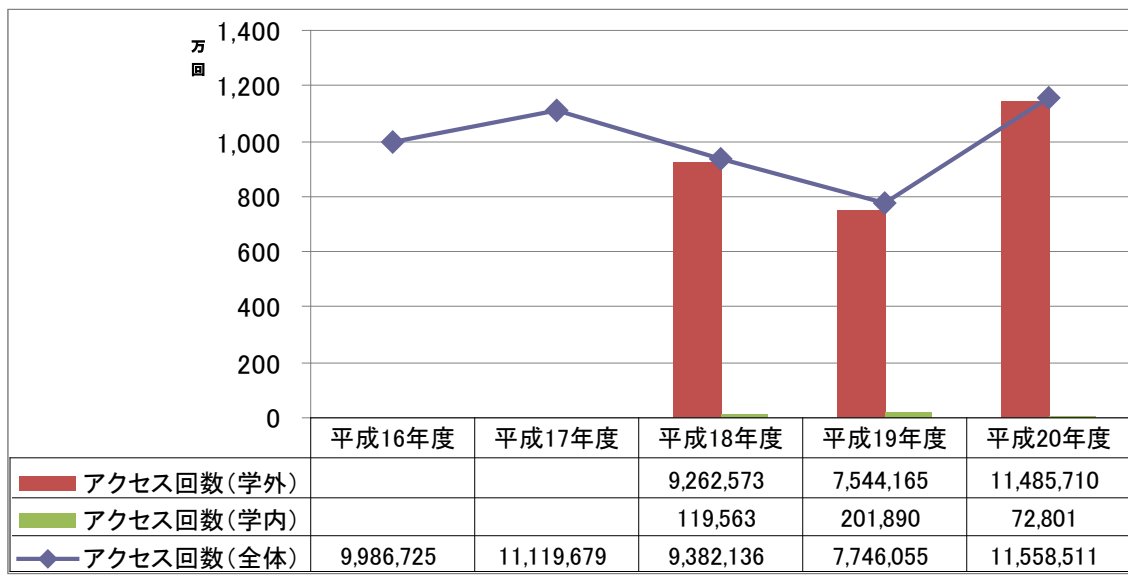
※ 平成18年度および平成19年度は、紀要のバックナンバー一括登録により件数が多い。

10.4 北海道大学学術成果コレクション文献ダウンロード数の推移



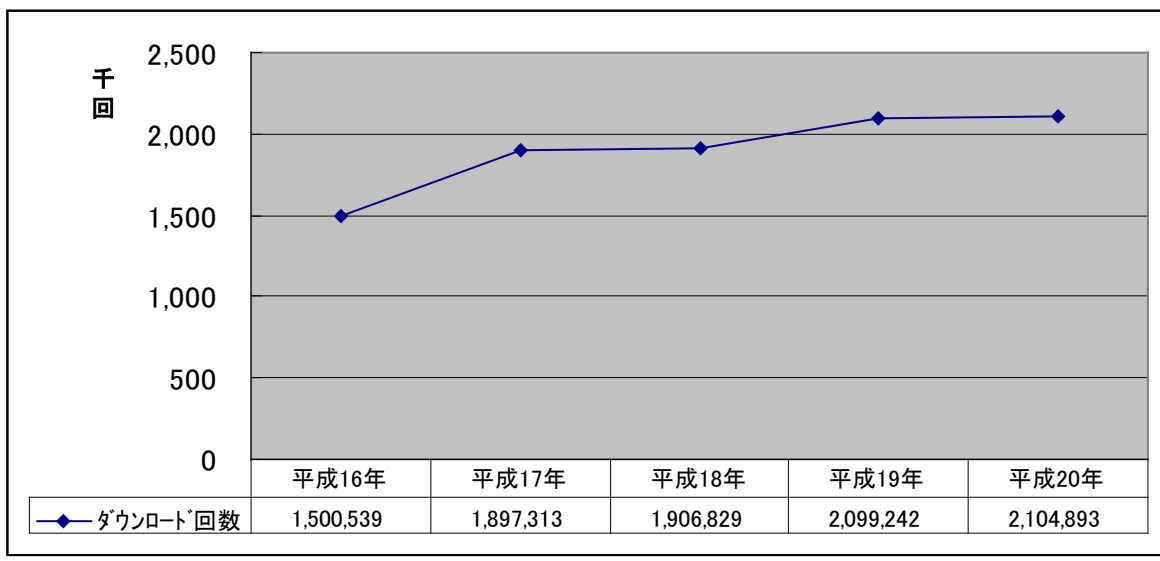
※ 平成18年度および平成19年度は、紀要のバックナンバー一括登録により回数が多い。

10.5 北方資料データベースアクセス回数の推移



※ 北方資料データベースは平成 16,17 年度において、学内、学外の切り分けができないため、全体アクセス回数のみとなっている。

10.6 電子ジャーナル論文ダウンロード回数の推移



| 館名 | 蔵書冊数 (H20年度末現在) | | 受入図書冊数 (H20年度実績) | | | 受入雑誌種数 (H20年度実績) | | 受入新聞種数 (H20年度実績) | | 館外個人貸出 (H20年度実績) | | | | 学外図書館との相互協力 (H20年度実績) | | | | 平成20年度資料費決算(見込)額 | | | | | | |
|----------------------------------|--------------------|-----------------|---------------------|-----------------|-----------------|---------------------|------------------|---------------------|------------------|---------------------|-----------------|---------|-----------------|--------------------------|---------------|---------------|---------------|------------------|-------------------|--------------------------|--------------------------|----|----|----|
| | 冊 | 洋書 (内数) 冊 | 冊 | 洋書 (内数) 冊 | 購入 (内数) 冊 | 種 | 外国語 (内数) 種 | 種 | 外国語 (内数) 種 | 貸出者数 | | 貸出資料数 | | 図書貸借数 | | 文献複写件数 | | 千円 | 図書費 (内数) 千円 | 雑誌・ 新聞費 (内数) 千円 | 視聴覚 資料費 (内数) 千円 | | | |
| | | | | | | | | | | 人 | 学生 (内数) 人 | 点 | 学生 (内数) 点 | 冊 | 借受 冊数 冊 | 受付 件数 件 | 依頼 件数 件 | | | | | | | |
| | | | | | | | | | | | | | | | | | | | | | | 千円 | 千円 | 千円 |
| 北海道大学附属図書館 | 1,624,766 | 725,869 | 24,036 | 6,565 | 11,100 | 2,436 | 754 | 170 | 106 | 78,649 | 66,802 | 164,081 | 136,422 | 2,035 | 830 | 3,352 | 2,016 | 656,800 | 49,249 | 590,036 | 1,461 | | | |
| 北海道大学附属図書館北分館 | 350,167 | 123,538 | 10,334 | 1,569 | 8,522 | 413 | 116 | 11 | 3 | 64,175 | 58,282 | 127,423 | 115,646 | 135 | 111 | 190 | 243 | 55,671 | 45,349 | 7,834 | 2,487 | | | |
| 北海道大学文学研究科・文学部図書室 | 300,282 | 122,865 | 6,996 | 2,483 | 5,176 | 1,323 | 381 | 5 | 0 | 1,382 | 1,117 | 2,280 | 1,859 | 104 | 688 | 1,060 | 1,548 | 83,491 | 37,613 | 7,575 | 3,807 | | | |
| 北海道大学大学院教育学研究科・教育学院・教育学部図書室 | 39,160 | 8,354 | 1,203 | 219 | 1,020 | 717 | 104 | 12 | 3 | 90 | 73 | 194 | 151 | 0 | 0 | 0 | 0 | 14,603 | 4,309 | 5,388 | 0 | | | |
| 北海道大学経済学研究科・経済学部図書室 | 20,161 | 7,036 | 3,013 | 1,057 | 442 | 1,264 | 296 | 11 | 2 | 1,462 | 1,376 | 1,462 | 1,376 | 0 | 0 | 0 | 0 | 33,173 | 16,223 | 15,229 | 0 | | | |
| 北海道大学大学院理学研究科・理学院・理学部図書室 | 214,512 | 169,703 | 4,743 | 2,296 | 840 | 755 | 597 | 9 | 1 | 2,929 | 2,095 | 7,226 | 3,806 | 55 | 176 | 1,019 | 842 | 65,008 | 37,778 | 27,230 | 0 | | | |
| 北海道大学医学研究科・医学部図書室 | 192,164 | 118,605 | 2,108 | 641 | 1,220 | 968 | 257 | 10 | 1 | 3,198 | 2,972 | 4,839 | 4,469 | 17 | 17 | 1,169 | 2,145 | 21,134 | 12,372 | 8,762 | 0 | | | |
| 北海道大学大学院保健科学研究科図書室 | 38,396 | 4,683 | 791 | 55 | 428 | 341 | 47 | 8 | 0 | 2,771 | 2,521 | 4,801 | 4,246 | 15 | 13 | 941 | 238 | 5,738 | 1,443 | 3,991 | 304 | | | |
| 北海道大学大学院歯学研究科・歯学部図書室 | 43,899 | 20,616 | 1,172 | 182 | 311 | 352 | 101 | 5 | 0 | 6,380 | 5,041 | 10,938 | 8,479 | 7 | 0 | 664 | 125 | 9,794 | 4,582 | 5,212 | 0 | | | |
| 北海道大学薬学研究科・薬学部図書室 | 10,180 | 4,642 | 293 | 44 | 230 | 59 | 10 | 5 | 0 | 937 | 785 | 1,427 | 1,344 | 4 | 0 | 123 | 45 | 6,951 | 4,360 | 2,591 | 0 | | | |
| 北海道大学大学院工学研究科・情報科学研究科・工学部図書室 | 280,307 | 137,235 | 2,124 | 780 | 968 | 1,016 | 374 | 18 | 1 | 11,451 | 9,597 | 21,619 | 17,101 | 39 | 107 | 668 | 648 | 80,578 | 35,621 | 28,781 | 4,790 | | | |
| 北海道大学農学研究科・農学院・農学部図書室 | 247,293 | 106,139 | 1,513 | 565 | 731 | 1,082 | 378 | 20 | 4 | 3,524 | 2,994 | 5,496 | 4,751 | 64 | 34 | 979 | 511 | 32,251 | 4,572 | 13,820 | 0 | | | |
| 北海道大学大学院獣医学研究科図書室 | 36,869 | 26,187 | 326 | 112 | 187 | 1,492 | 931 | 8 | 0 | 1,119 | 944 | 2,121 | 1,797 | 5 | 2 | 426 | 144 | 10,081 | 6,159 | 3,922 | | | | |
| 北海道大学大学院水産科学研究科・大学院水産科学院・水産学部図書室 | 136,676 | 55,439 | 1,392 | 409 | 656 | 823 | 227 | 19 | 3 | 2,678 | 2,338 | 5,174 | 4,289 | 57 | 120 | 904 | 341 | 15,707 | 3,118 | 7,138 | 197 | | | |
| 北海道大学大学院地球環境科学研究科・環境科学院図書室 | 17,922 | 8,633 | 405 | 167 | 286 | 83 | 26 | 3 | 2 | 272 | 252 | 411 | 397 | 0 | 11 | 0 | 163 | 2,127 | 10 | 2,117 | 0 | | | |
| 国立大学法人北海道大学低温科学研究所図書室 | 36,514 | 25,094 | 294 | 139 | 24 | 234 | 76 | 8 | 1 | 710 | 401 | 898 | 509 | 10 | 4 | 175 | 36 | 2,601 | 345 | 1,594 | 0 | | | |
| 北海道大学北キャンパス図書室 | 22,944 | 17,390 | 57 | 35 | 55 | 70 | 29 | 7 | 1 | 234 | 186 | 320 | 186 | 12 | 12 | 252 | 78 | 2,335 | 918 | 1,417 | 0 | | | |
| 北海道大学スラブ研究センター図書室 | 87,912 | 86,258 | 2,850 | 2,586 | 1,033 | 380 | 319 | 61 | 59 | 97 | 51 | 931 | 501 | | | | | 18,710 | 2,407 | 16,278 | 25 | | | |
| 合計 | 3,700,124 | 1,768,286 | 63,650 | 19,904 | 33,229 | 13,808 | 5,023 | 390 | 187 | 182,058 | 157,827 | 361,641 | 307,329 | 2,559 | 2,125 | 11,922 | 9,123 | 1,116,753 | 266,428 | 748,915 | 13,071 | | | |