

INDB 大規模統計Finder

操作マニュアル

経済統計を手軽に分析・取得できるビジネス環境分析Webツールです。

1 インストール不要のWebツールの為、手軽に経済統計データを分析・取得できます。

インターネットに接続できるPC環境があれば、どこからでもご利用いただけます。
特別なソフトウェアのインストールは不要です。 ※ 学外からのアクセスは図書館にお問い合わせください。

2 操作が簡単で、初めて扱われる方でもスムーズにデータを収集できます。

分類となるカテゴリに沿って選択を続けることで、データに辿りつくことができます。
また、任意のキーワードでもデータを検索できます。

3 時系列でデータを出力できます。

本サービスに収録している統計の多くは、調査年毎にまとめられて公表されておりますが、
本サービスからは時系列順に出力できますので、収集・整理の手間を大きく削減できます。

収録統計	概要
国勢調査（人口等基本集計）	人口の男女、年齢、配偶や世帯、住居等に関する調査
国勢調査（就業状態等基本集計）	人口の労働力状態や就業者の産業別構成等に関する調査
国勢調査（従業地、通学地による人口、就業状態等集計）	昼夜間人口の構成や常住地と従業地、通学地との関係などに関する調査
経済センサス	事業所、企業の基本的構造と経済活動を明らかにする調査
工業統計表	製造業の事業所数、従業者数、製造品出荷額、原材料使用額などを調査
商業統計表	販売（卸売、小売業）に関する調査
家計調査	世帯の収支に関する調査
小売物価統計調査	商品の小売価格及びサービスの料金を調査
全国消費実態調査	家計の収支及び貯蓄、負債、耐久消費財、家計資産等に関する調査

3ステップで、必要なデータを出力できます。

検索

- 統計内検索(項目/キーワード検索)
- 統計横断検索(キーワード検索)

表示

- 時系列でのデータ表示

出力

- csv出力

必要な統計データを一括で取得！！

統計横断検索 (P.15)

全ての統計を対象としたキーワード検索用の窓です。

統計内検索 (P.6)

統計を指定して検索する機能への入り口です。

お知らせ

各種統計データの更新等、
弊社からのお知らせを掲載しています。

サポート (P.19)

お知らせ、問い合わせなどへのリンクです。

INDB Economic Web Library
大規模統計Finder

キーワード検索

[ご利用方法](#)
[サポート](#)
[データサンプル](#)
[データ収録期間](#)

NEW 最近3ヶ月の間にデータが更新された統計に表示しています

国勢調査 人口等基本集計	経済センサス	家計調査	商業統計表
NEW 国勢調査 就業状態等基本集計	事業所・企業 統計調査	小売物価 統計調査	工業統計表
国勢調査 従業地・通学地による 人口・就業状態等集計	サービス業 基本調査	全国 物価統計調査	全国 家計構造調査

お知らせ

NEW 2022.11.22 **【国勢調査 就業状態等基本集計 最新データ更新】**
「全国編」の令和2年（2020年）の一部データを更新しました。
詳細は商品ページにてご確認ください。

【データ更新予定】
今後、以下の通りデータを更新予定です。

- 国勢調査 従業地・通学地による人口・就業状態等集計：2023年1月頃

⇨ お知らせ一覧

1. 統計表の選択

トップ画面にて、まず統計（商業統計表）を選択します。

INDB Economic Web Library
大規模統計Finder

キーワード検索

ご利用方法 サポート
データサンプル データ収録期間

NEW 最近3ヶ月の間にデータが更新された統計に表示しています

国勢調査
人口等基本集計

経済センサス

家計調査

商業統計表

NEW 国勢調査
就業状態等基本集計

商業統計表
販売（卸売業、小売業）に関する調査

統計調査

統計調査

工業統計表

各統計にマウスポインタを合わせると、統計の説明が表示されます。

国勢調査
従業地・通学地による
人口・就業状態等集計

サービス業
基本調査

全国
物価統計調査

全国
家計構造調査

2. 編の選択

ここでも統計表を選択し直すことができます。

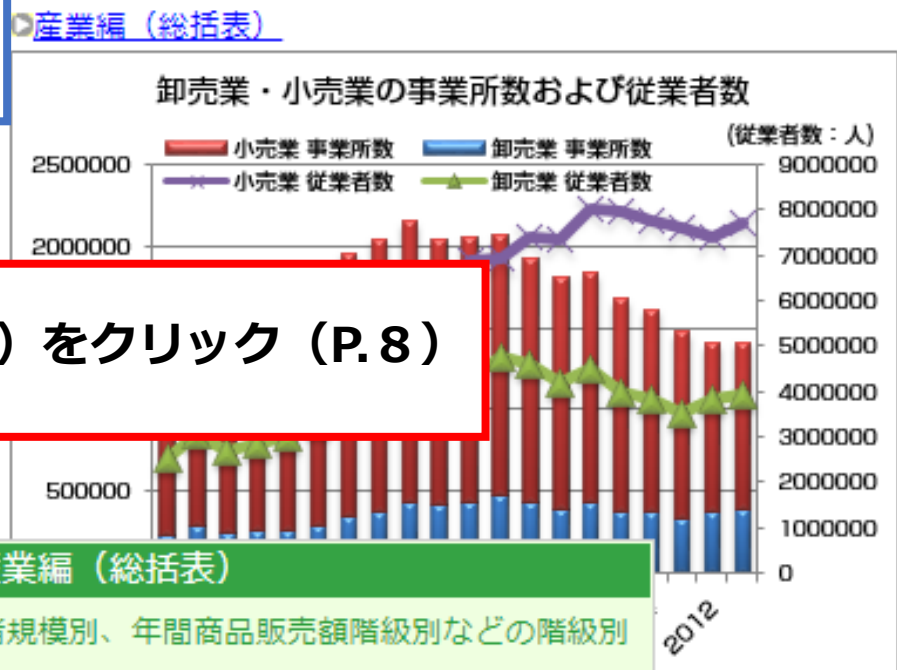
INDB Economic Web Library
大規模統計Finder

アイ・エヌ情報センター 営業部 氏名を 設定してください 様 プロフィール編集
ご利用方法 データサンプル データ収録期間 サポート

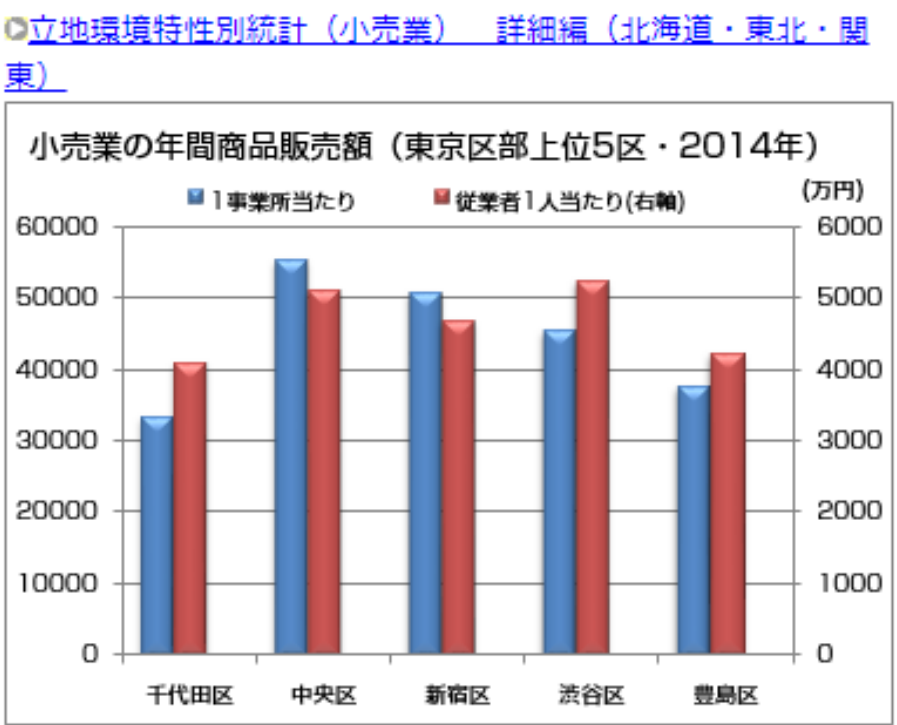
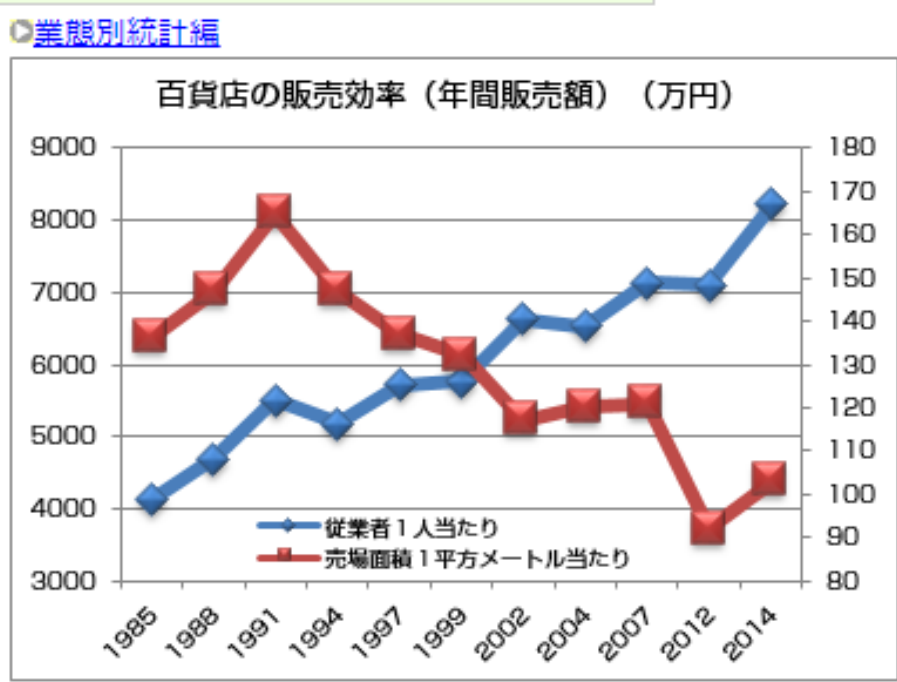
統計選択
商業統計表

- 商業統計表
- データ説明 更新情報
- 検索
- 全統計から検索
- 産業編 (総括表)
 - 産業編 (都道府県)
 - 産業編 (市区町村)
 - 品目編
 - 流通経路別統計編
 - 業態別統計編
 - 大規模小売店舗統計編
 - 立地環境特性格別統計編 (小売業)
 - 立地環境特性格別統計 (小売業) 詳細編 (北海道・東北・関東)
 - 立地環境特性格別統計 (小売業) 詳細編 (北陸・中部・近畿)
 - 立地環境特性格別統計 (小売業) 詳細編 (中国・四国・九州)

産業編 (総括表) をクリック (P.8)



商業統計表 産業編 (総括表)
産業分類別、従業者規模別、年間商品販売額階級別などの階級別統計表



各編にマウスポインタを合わせると、編の説明が表示されます。

※このレポートは不特定の顧客を勧誘する目的で作成したものではありませんので、情報内容については提出先限りでお取り扱い下さい。
※資料は信頼できる情報源から得た情報に基づき構成されていますが、内容の正確性あるいは完全性については、明示/黙示に関わらずこれを表明、あるいは保証するものではありません。

3. 表の選択

編に含まれる表を選択します。

マウスポインタを合わせると、編の説明が表示されます。

フォルダをクリックすると表が表示されます。表は概ね統計書と同じ並びになっています。

1. 産業分類細分類別、法人・個人別、男女別の就業者数…をクリック (P.9)

(参考)
このフォルダ以外の表を選び直す場合は、別のフォルダを選択します。また、別の編を選択するには、左のタブの編一覧から選び直します。

4. データ項目と抽出条件の選択

統計選択
商業統計表

商業統計表
データ説明 更新情報

検索
全統計から検索

産業編 (総括表)
産業編 (都道府県表)
産業編 (市区町村表)
品目編
流通経路別統計編
業態別統計編
大規模小売店舗統計編
立地環境特異別統計 (小売業)
立地環境特異別統計 (小売業)
詳細編 (北海道・東北・関東)
立地環境特異別統計 (小売業)
詳細編 (北陸・中部・近畿)
立地環境特異別統計 (小売業)
詳細編 (中国・四国・九州)

1. 産業分類細分類別、年次別の事業所数 (法人・個人別)、従業者数、年間商品販売額、商品手持額、売場面

<データ項目の選択>
全選択も部分選択も可能です。

データ項目 (表頭)

事業所数計
事業所数 法人
事業所数 個人
従業者数
年間商品販売額
商品手持額
売場面積

全選択
Shift + Clickで範囲指定、
Ctrl + Clickで複数指定ができます。

<抽出条件の選択>
各種の分類から条件を指定します。
ここでは調査年以外の各分類に対して、最低1つは選択が必要です。

抽出条件 (表側)

調査年
1964 - 2016

産業分類 コード表示

チェックすると コード (弊社独自のコード) を表示できます。

<データ項目および抽出条件選択の注意事項>

抽出条件は、各分類 (フォルダ) 毎に最低1つは選択が必要です。
抽出条件を選択しない場合は、「次頁でご案内する「データを見る」」の画面で
選択がされていない旨のエラーメッセージが表示されます。

5. データを見る

データ項目と抽出条件を選択し、“データを見る”ボタンをクリックすると、データが表示されます。

1. 産業分類細分類別、年次別の事業所数（法人・個人別）、従業者数、年間商品販売額、商品手持額、売場面積

データ項目（表頭）

事業所数計 全選択

事業所数 法人
事業所数 個人
従業者数
年間商品販売額
商品手持額
売場面積

Shift + Clickで複数指定、
Ctrl + Clickで複数指定が可能です。

データ項目と抽出条件を指定した後、
のうちの
いずれかをクリックすると
データが表示されます。

- 産業大分類 卸売・小売業
 - 産業中分類
 - 小分類 卸売業
 - 細分類 各種商品卸売業
 - 細分類 繊維・衣服等卸売業
 - 細分類 飲食料品卸売業
 - 細分類 建築材料、鉱物・金属材料等卸売業
 - 細分類 機械器具卸売業
 - 細分類 その他の卸売業
 - 小分類 小売業
 - 細分類 各種商品小売業
 - 細分類 建物・衣服・身の回り品小売業
 - 細分類 飲食料品小売業
 - 細分類 機械器具小売業
 - 細分類 その他の小売業
 - 細分類 無店舗小売業

CSV出力

1. 産業分類細分類別、年次別の事業所数（法人・個人別）、従業者数、年間商品販売額、商品手持額、売場面積

調査年	産業分類	事業所数_計
1964	産業分類 卸売・小売業計	1,533,784
1966	産業分類 卸売・小売業計	1,662,602
1968	産業分類 卸売・小売業計	1,671,943
1970	産業分類 卸売・小売業計	1,727,271
1972	産業分類 卸売・小売業計	1,754,673
1974	産業分類 卸売・小売業計	1,840,339
1976	産業分類 卸売・小売業計	1,954,316
1979	産業分類 卸売・小売業計	2,042,275
1982	産業分類 卸売・小売業計	2,150,323
1985	産業分類 卸売・小売業計	2,041,660
1988	産業分類 卸売・小売業計	2,056,173
1991	産業分類 卸売・小売業計	2,067,206
1994	産業分類 卸売・小売業計	1,929,250
1997	産業分類 卸売・小売業計	1,811,270
1999	産業分類 卸売・小売業計	1,832,734
2002	産業分類 卸売・小売業計	1,679,606
2004	産業分類 卸売・小売業計	1,613,318
2007	産業分類 卸売・小売業計	1,472,658
2012	産業分類 卸売・小売業計	1,405,021
2014	産業分類 卸売・小売業計	1,407,235
2016	産業分類 卸売・小売業計	1,355,060
1964	卸売業計	229,248
1966	卸売業計	287,208
1968	卸売業計	238,507

＜データ項目および抽出条件選択の注意事項＞

データ項目および抽出条件は、100万件以上表示させるように選択することはできません。上記の画面でエラーメッセージが表示された場合は、選択項目を減らしてください。

〈例〉データ項目（表頭：20項目）× 調査年（20年分）× 産業分類（200種類）× 従業者規模（15区分）
= 20 × 20 × 200 × 15 = 120万件

上記の場合、100万件以上となるため、データを抽出できません。データ項目および抽出条件にて何れかの項目を減らし、100万件以内になるように設定し直して再度お試しください。

統計表を選択し直す場合は、**1** 統計表を選ぶ か **2** をクリックすると、前の選択画面（P.9）に戻ります。

1. 統計表の選択

トップ画面にて、まず統計（商業統計表）を選択します。

INDB Economic Web Library
大規模統計Finder

キーワード検索

ご利用方法 サポート
データサンプル データ収録期間

ここをクリック

NEW 最近3ヶ月の間にデータが更新された統計に表示しています

国勢調査
人口等基本集計

経済センサス

家計調査

商業統計表

NEW 国勢調査
就業状態等基本集計

統計調査

統計調査

工業統計表

各統計にマウスポインタを合わせると、統計の説明が表示されます。

国勢調査
従業地・通学地による
人口・就業状態等集計

サービス業
基本調査

全国
物価統計調査

全国
家計構造調査

2. フリーワードの入力

統計表選択した直後に下記画面が表示されます

下記のように入力して検索すると、検索結果（次ページ以降参照）が表示されます。

①フリーワードを入力してください。
例) 売場面積 家具

②検索をクリックしてください。

統計選択
商業統計表

商業統計表
データ説明 更新情報

検索
売場面積 家具 検索

産業編(総括表)
産業編(都道府県表)
産業編(市区町村表)
品目編
流通経路別統計編
業態別統計編
大規模小売店舗統計編
立地環境特性別統計編(小売業)
立地環境特性別統計(小売業)
詳細編(北海道・東北・関東)
立地環境特性別統計(小売業)
詳細編(北陸・中部・近畿)
立地環境特性別統計(小売業)
詳細編(中国・四国・九州)

東京都の自転車小売業
事業所数 年間商品販売額 (百万円)

百貨店の販売効率(年間販売額)(万円)
従業員1人当たり 売場面積1平方メートル当たり

小売業の年間商品販売額(東京区部上位5区)
1事業所当たり 従業員1人当たり(右軸)

千代田区 中央区 新宿区 渋谷区

<フリーワード入力>

- ・スペースを空けて複数ワードの入力も可能
(複数ワードの場合はOR検索となります)
- ・全角・半角、又は大文字・小文字どちらでも可
- ・同義語で検索される場合もあります。
(例) オフィス ⇔ 事務所

<検索対象>

下記を対象に入力文字列を検索します。

- ・表名
- ・データ項目・表頭
- ・抽出条件・表側

※このレポートは不特定の顧客を勧誘する目的で作成したものではありませんので、情報内容については提出先限りでお取扱い下さい。
※資料は信頼できる情報源から得た情報に基づき構成されていますが、内容の正確性あるいは完全性については、明示/黙示に関わらずこれを表明、あるいは保証するものではありません。

3. 検索結果

検索対象のいずれかに、入力文字列が使用されている場合、ヒットします。

INDB Economic Web Library 大規模統計Finder

アイ・エヌ情報センター 営業部 氏名を 設定してください様 プロフィール編集

ご利用方法 データサンプル データ収録期間 サポート

統計選択
商業統計表 GO

商業統計表
データ説明 更新情報

検索
売場面積 家具 検索
 全統計から検索

産業編 (総括表)
産業編 (都道府県表)
産業編 (市区町村表)
品目編
流通経路別統計編
業態別統計編
大規模小売店舗統計編
立地環境特性格別統計編 (小売業)
立地環境特性格別統計 (小売業)
詳細編 (北海道・東北・関東)
立地環境特性格別統計 (小売業)
詳細編 (北陸・中部・近畿)
立地環境特性格別統計 (小売業)
詳細編 (中国・四国・九州)

1 統計表を選ぶ → 2 項目をしぼる → 3 データを見る

売場面積 家具 に一致する表 31 件

統計・編の枠内をクリックすると説明が固定されます

商業統計表 31 件
販売 (卸売業、小売業) に関する調査
をクリックすると詳細が表示されます

商業統計表 31 件

産業編 (総括表) 13 件

1. 産業分類細分類別、年次別の事業所数 (法人・個人別)、従業者数、年間商品販売額、商品手持額、**売場面積**

表頭項目 : **売場面積**
 表側項目値 : 衣服・食料・**家具**等卸売業 (~H3)
 表側項目値 : **家具**・じゅう器・機械器具小売業 (~H19)
 表側項目値 : **家具**・建具・じゅう器等卸売業
 表側項目値 : **家具**・建具・じゅう器等卸売業
 表側項目値 : **家具**・建具卸売業
 表側項目値 : **家具**・建具・じゅう器等卸売業内格付不能
 表側項目値 : **家具**・建具・畳小売業
 表側項目値 : **家具**・建具・畳小売業
 表側項目値 : **家具**小売業
 表側項目値 : **家具**小売業 (製造小売) (~H11)
 表側項目値 : **家具**小売業 (製造小売でないもの) (~H11)
 表側項目値 : **家具**・建具・畳小売業内格付不能

1. 産業分類細分類別、年次別の事業所数 (法人・個人別)、従業者数、年間商品販売額、商品手持額、**売場面積**

4. 産業分類細分類別、従業者規模別の事業所数 (法人・個人別、開設時期別)、臨時雇用者のうち他への出向・派遣従業者数、他からの出向・派遣従業者数、年間商品販売額、**売場面積**、販売効率

5. 産業分類細分類別 (小売業)、**売場面積**規模別の事業所数 (法人・個人別)、従業者数 (法人・個人別)、年間商品販売額、その他の収入額、商品手持額、**売場面積**

6. 産業分類細分類別 (小売業)、従業者規模別、**売場面積**規模別の事業所数、**売場面積**、年間商品販売額

8. 産業分類小分類別 (小売業)、従業者規模別、セルフサービス方式採用事業所の事業所数、従業者数 (内訳別)、臨時雇用者数、従業者・臨時雇用者のうち他への出向・派遣従業者数、他からの出向・派遣従業者数、年間商品販売額、商品手持額及び**売場面積**

をクリック頂くと、詳細が表示されます。

4. データの表示

検索結果から統計表を選択することにより、データの表示・出力ができます。

The screenshot shows the INDB Economic Web Library search results page. The main content area displays a list of search results for '商業統計表' (Commercial Statistics Table). A red box highlights the first result, '1. 産業分類細分類別、年次別の事業所数（法人・個人別）、従業者数、年間商品販売額、商品手持額、売場面積', with a red arrow pointing to it. A red box with the text '確認されたい表をクリックしてください。' (Click the table you want to check) is overlaid on the list. The right side of the interface shows the 'データ項目 (表頭)' (Data Items (Table Header)) section, where the selected table's data items are listed. A blue box with the text 'その後は、P.9 / P.10を参照し、データ選択をしてください。' (After that, refer to P.9 / P.10 and select the data) is overlaid on the data items section. The bottom of the interface shows the '抽出条件 (表側)' (Extraction Conditions (Table Side)) section, where the search criteria are set to '調査年' (Survey Year) 1964 - 2016 and '産業分類' (Industry Classification) '卸売・小売業' (Wholesale and Retail Trade).

統計・編の枠内をクリックすると説明が固定されます

商業統計表 31件

商業統計表
販売（卸売業、小売業）に関する調査

をクリックすると詳細が表示されます

商業統計表 31件 このページのTOPに戻る ▲

このページのTOPに戻る ▲

確認されたい表をクリックしてください。

1. 産業分類細分類別、年次別の事業所数（法人・個人別）、従業者数、年間商品販売額、商品手持額、売場面積

4. 産業分類細分類別、従業者規模別の事業所数（法人・個人別、開設時期別）、従業者数、臨時雇用者数、従業者・臨時雇用者のうち他への出向・派遣従業者数、他から出向・派遣従業者数、年間商品販売額、その他の収入額、商品手持額、売場面積、販売効率

5. 産業分類細分類別(小売業)、売場面積規模別の事業所数（法人・個人別）、従業者数（法人・個人別）、年間商品販売額、その他の収入額、商品手持額、売場面積

6. 産業分類細分類別(小売業)、従業者規模別、売場面積規模別の事業所数（法人・個人別）、従業者数（法人・個人別）、年間商品販売額、その他の収入額、商品手持額、売場面積

8. 産業分類小分類別(小売業)、従業者規模別、セルフ・パート・アルバイト雇用者数、従業者・臨時雇用者のうち他への出向・派遣従業者数、他から出向・派遣従業者数、年間商品販売額、その他の収入額、商品手持額及び売場面積

統計選択
商業統計表 GO

商業統計表
データ説明 更新情報

検索
売場面積 家具 検索

全統計から検索

産業編（総括表）
産業編（都道府県表）
産業編（市区町村表）
品目編
流通経路別統計編
業態別統計編
大規模小売店舗統計編
立地環境特異別統計編（小売業）
立地環境特異別統計（小売業）
詳細編（北海道・東北・関東）
立地環境特異別統計（小売業）
詳細編（北陸・中部・近畿）
立地環境特異別統計（小売業）
詳細編（中国・四国・九州）

1 統計表を選ぶ → 2 項目をしぼる → 3 データを見る

1. 産業分類細分類別、年次別の事業所数（法人・個人別）、従業者数、年間商品販売額、商品手持額、売場面積

データを見る クリア

データ項目 (表頭)

事業所数計 全選択
事業所数 法人
事業所数 個人
従業者数
年間商品販売額
商品手持額
売場面積

Shift + Clickで範囲指定、
Ctrl + Clickで複数指定ができます。

抽出条件 (表側)

調査年
1964 - 2016

産業分類 コード表示

産業大分類 卸売・小売業

産業中分類

全て

各種商品卸売業

繊維・衣服等卸売業

繊維・機械器具・建築材料等卸売業（～H3）

衣服・食料・家具等卸売業（～H3）

飲料品卸売業

https://srv.indb.co.jp/dfinder/

その後は、P.9 / P.10を参照し、データ選択をしてください。

1. フリーワードの入力

トップ画面の検索窓に下記のように入力して検索すると、検索結果（次ページ以降参照）が表示されます。

アイ・エヌ情報センター 営業部 氏名を 設定してください 様 プロフィール編集

INDB Economic Web Library
大規模統計Finder

自転車 販売

キーワード検索

ご利用方法 サポート
データサンプル データ収録期間

NEW 最近3ヶ月の間にデータが更新された統計に表示しています

国勢調査
人口等基本集計

経済センサス

家計調査

商業統計表

NEW 国勢調査
就業状態等基本集計

事業所・企業
統計調査

小売物価
統計調査

工業統計表

国勢調査
従業地・通学地による
人口・就業状態等集計

サービス業
基本調査

全国
物価統計調査

全国
家計構造調査

<フリーワード入力>

- ・スペースを空けて複数ワードの入力も可能（複数ワードの場合はOR検索となります）
- ・全角・半角、又は大文字・小文字どちらでも可
- ・同義語で検索される場合もあります。（例）オフィス ⇔ 事務所

<検索対象>

下記を対象に入力文字列を検索します。

- ・表名
- ・データ項目・表頭
- ・抽出条件・表側

2. 検索結果

検索対象のいずれかに、全ての入力文字列が使用されている場合にヒットします

INDB Economic Web Library
大規模統計Finder

アイ・エヌ情報センター 営業部 氏名を 設定してください 様 プロフィール編集
ご利用方法 データサンプル データ収録期間 サポート

統計選択
国勢調査 人口等基本集計 GO

国勢調査 人口等基本集計
データ説明 更新情報

検索
自転車 販売 検索
 全統計から検索

1 統計表を選ぶ → 2 項目をしぼる → 3 データを見る

自転車 販売 に一致する表 626 件

統計	件数
経済センサス	412 件
小売物価統計調査	82 件
全国物価統計調査	42 件
商業統計表	37 件
工業統計表	
全国家計構造調査	

※ をクリックすると詳細が表示されます

経済センサス 412 件 このページのTOPに戻る ▲

<基礎> 事業所に関する集計-全国編 28 件 このページのTOPに戻る

2. 産業（小）、経営組織別、全事業所数、男女別従業者数及び1事業所当たり従業者数 - 【全、都】
3. 産業（小）、経営組織別、全事業所数及び従業上の地位、男女別従業者数 - 【全】

検索文字列と対象表数を統計ごとに表示、
更に編ごとの件数も表示されます。

統計や編をクリックすると、
下記の検索結果にスクロールします。

《注意事項》

検索結果が1,000件を超える場合は、
全結果を表示することができません。
さらにキーワードを追加して、絞り込んでください。

3. データの表示

（スクロールした統計の）検索結果から統計表を選択すると、データを表示できます。

小売物価統計調査 1件 このページのTOPに戻る ▲

動向編 1件 このページのTOPに戻る ▲

1. 調査品目の月別価格及び年平均価格 【県庁所在地および人口15万以上の市】

全国物価統計調査 67件

大規模店舗編【北海道・東北・関東】 1件

第3-1表 立地環境、業種別価格分布【全国、都市階級、都道府県（北海道・東北・関東）】

INDB Economic Web Library
大規模統計Finder

アイ・エヌ情報センター 営業部 氏名を 設定してください 様 プロフィール編集
 ご利用方法 データサンプル データ収録期間 サポート

統計選択
小売物価統計調査 GO

小売物価統計調査
データ説明 更新情報

検索
自転車 販売 検索
 全統計から検索

動向編
構造編

1 統計表を選ぶ → 2 項目をしぼる → 3 データを見る

1. 調査品目の月別価格及び年平均価格 【県庁所在地および人口15万以上の市】

データを見る クリア

データ項目（表頭）

年平均価格 全選択
 月別価格_1月
 月別価格_2月
 月別価格_3月
 月別価格_4月
 月別価格_5月
 月別価格_6月
 月別価格_7月
 月別価格_8月
 月別価格_9月

Shift + Clickで範囲指定、
Ctrl + Clickで複数指定ができます。

抽出条件（表側）

調査年月
1991 - 2021

地域 コード表示

その後は、P.9 / P.10を参照し、データ選択をしてください。

※このレポートは不特定の顧客を勧誘する目的で作成したものではありませんので、情報内容については提出先限りでお取扱い下さい。
 ※資料は信頼できる情報源から得た情報に基づき構成されていますが、内容の正確性あるいは完全性については、明示/黙示に関わらずこれを表明、あるいは保証するものではありません。

1. データの出力

画面表示されたデータは、CSV形式で出力することができます。

統計選択
商業統計表

商業統計表
データ説明 更新情報

検索
全統計から検索

産業編 (総括表)
産業編 (都道府県表)
産業編 (市区町村表)
品目編
流通経路別統計編
業態別統計編
大規模小売店舗統計編
立地環境特性格別統計編 (小売業)
立地環境特性格別統計 (小売業) 詳細編 (北海道・東北・関東)
立地環境特性格別統計 (小売業) 詳細編 (北陸・中部・近畿)
立地環境特性格別統計 (小売業) 詳細編 (中国・四国・九州)

1 統計表を選ぶ → 2 項目をしぼる → 3 データを見る

CSV出力

ここをクリックすると、CSV形式で出力できます。

1. 産業分類細分類別、年次別の事業所数 (法人・個人別)、従業者数、年間商品販売額、商品手持額、売場面積

調査年	産業分類	事業所数_計
1964	産業分類 卸売・小売業計	1,533,784
1966	産業分類 卸売・小売業計	1,662,602
1968	産業分類 卸売・小売業計	1,671,943
1970	産業分類 卸売・小売業計	1,727,271
1972	産業分類 卸売・小売業計	1,754,673
1974	産業分類 卸売・小売業計	1,840,339
1976	産業分類 卸売・小売業計	1,954,316
1979	産業分類 卸売・小売業計	2,042,275
1982	産業分類 卸売・小売業計	2,150,323
1985	産業分類 卸売・小売業計	2,041,660
1988	産業分類 卸売・小売業計	2,056,173
1991	産業分類 卸売・小売業計	2,067,206
1994	産業分類 卸売・小売業計	1,929,250
1997	産業分類 卸売・小売業計	1,811,270
1999	産業分類 卸売・小売業計	1,832,734
2002	産業分類 卸売・小売業計	1,679,606
2004	産業分類 卸売・小売業計	1,613,318
2007	産業分類 卸売・小売業計	1,472,658
2012	産業分類 卸売・小売業計	1,405,021
2014	産業分類 卸売・小売業計	1,407,235
2016	産業分類 卸売・小売業計	1,355,060
1964	卸売業計	229,248

【ヒント】

- ・出力項目を変更するには、2 項目をしぼる か ◀ をクリックすると前の選択画面に戻ります。
- ・表を変更するには、1 統計表を選ぶ をクリックするとキーワード検索の結果画面に戻ることができます。

画面右上に各種リンクをご用意しています。
操作中に不明な点がございましたらご活用ください。

The screenshot shows the main interface of the '大規模統計Finder' website. At the top left is the logo. In the center is a search bar with a 'キーワード検索' button. To the right of the search bar are four navigation links: 'ご利用方法', 'サポート', 'データサンプル', and 'データ収録期間'. Below the search bar, a 'NEW' badge indicates that data is updated every 3 months. The main content area features several category cards, including '家計調査' and '商業統計'. On the right side, there is a 'お問い合わせフォーム' (Contact Form) with fields for name, company, and email, and a '送信' button. A 'ご利用方法' (Usage Guide) section is also visible, detailing search methods.

ご利用方法
ここでは、INDB Economic Web Library 大規模統計Finderの簡単な操作説明をします。
大規模統計Finderは、主に2つの方法によりデータを表示することができます。

1. 統計表・編から順次検索していく方法
詳しくは、[操作マニュアル（編別操作編）](#)（PDF）を参照願います。
2. フリーワード検索による方法
検索したい項目はわかっているが、どの表に含まれているかわからないときはこちらの方法をご利用ください。
詳しくは、[操作マニュアル（検索編）](#)（PDF）を参照願います。

説明方法等の資料を掲載

データサンプル
INDB大規模統計Finderの更新データを使用したデータサンプル集です。
サービスご利用の参考としてご活用ください。

- サンプル資料 No.14
 - 「全国家計構造調査」
 - 「国勢調査（人口等基本集計）」
- サンプル資料 No.13
 - 「全国家計構造調査」
 - 「工業統計表」
 - 「小売物価統計」
- サンプル資料 No.12
 - 「全国家計構造調査」
 - 「小売物価統計」

**サンプルの計表を掲載
ご参考資料としてご利用ください**

お問い合わせフォーム

（*の項目はすべて入力してください）

お名前* 姓 名
フリガナ(カタカナ)* 姓 名
会社名・学校名*
所属・学部*
メールアドレス(半角)*
確認のためもう一度ご入力ください。
メールアドレス(半角)*
お問い合わせの統計
お問い合わせ内容* (1000文字まで)

送信 クリア

操作方法等のお問い合わせフォーム

レクチャーに関するお問い合わせは
弊社営業部まで…

E-Mail : msd@indb.co.jp

操作方法やコンテンツ等のお問い合わせは
カスタマーサポートまで…

- ① **サービス上の問い合わせフォーム**
- ② **E-Mail : support@indb.co.jp**
- ③ **TEL : 03-5281-1097**