

学部学生向け 北大蔵書目録

検索結果をENDNOTE BASICに保存

検索した結果をEndNote Basic (Web版のEndNote) や EndNote (PC版・有料)に取り込んで保存することができます。

EndNote Basic を利用する場合には、最初にユーザ登録が必要です。

EndNote (PC版)へ取り込む場合は、EndNoteを購入・PCへインストールしておく必要があります。

ここではEndNote Basic へ取り込む方法を説明します。

クイックサーチ

検索:

対象 すべてのマイレファレンス

検索

マイレファレンス

すべてのマイレファレンス (11)

[未整理] (11)

クイックリスト (0)

ごみ箱 (33) 空

マイグループ

自著を公開する
プロフィールを作成

ResearcherID

基本操作



収集

電子情報源および従来の情報源からレファレンスを収集します。

- オンラインデータベースを検索
- レファレンスを手動で作成
- レファレンスのインポート



構成

研究トピックと論文用にレファレンスを構成します。

- 新規グループを作成
- グループを共有
- 重複レファレンスを検索



フォーマット

論文の執筆中に論文または引用文献のフォーマットした書誌事項を作成します。

- フォーマットした書誌事項を作成
- CWYW (Cite While You Write)™ プラグイン
- 論文をフォーマット



北大では「Web of Science 契約機関版 EndNote Basic」の利用が可能です。

機関版 EndNote Basic では参考文献の出力書式 (アウトプットスタイル) を約 3,000 種の中から利用することができます。

Firefox Web of Science [v.5.13] - 横断検索...

apps.webofknowledge.com/UA_GeneralSearch_input.do?product=UA&search_mode=GeneralSearch&SID=

Web of Science™ InCites® Journal Citation Reports® Essential Science Indicators™ EndNote®

サインイン ヘルプ 日本語

WEB OF SCIENCE™

THOMSON REUTERS™

検索 横断検索

My ツール 検索履歴 マークリスト

基本検索

例: oil spill* mediterranean

トピック

検索

ここをクリックすると検索方法のヘルプを表示

+ 検索条件を追加

タイムスパン

全範囲

期間 1955 - 2014

▶ 詳細設定

▶ カスタマーフィードバックとサポート

▶ 各種設定

EndNote Basicのユーザアカウントは
Web of Scienceのアカウントと共通です

Web of Science のさまざまな機能を最大限に活用。

ここをクリックしてトレーニングをダウンロード

機関版EndNote Basicのユーザ登録は、学内ネットワークからWeb of Scienceにアクセスして行ってください。

再検索

北海道大学 CiNii Books CiNii Articles JAIRO 空想文庫(NDL 芥子軒) NDL 子資料(北海道資料)

検索先:北海道大学

検索画面 > 検索結果一覧

該当件数: 53 件 (宮部金吾)

※ページ移動するとチェックは無効になります。

並び順: 出版年(降順) 一覧表示件数: 20

1 2 3

選択した資料の詳細表示

メール送信

ファイル出力

RefWorks出力

EndNote出力

関連項目

所蔵館
 北方生物圏センター (8)
 附属図書館 (47)
 事務局 (1)
 北図書館 (7)
 文学部 (1)

More

データ種別

図書 (47)
 AV資料 (5)
 雑誌 (1)

出版年

2013 (2)
 2010 (2)
 2001 (4)
 1998 (1)
 1996 (2)

More

- 1. **宮部金吾と舎生たち：青年寄宿舍107年の日誌に見る北大生 / 青年寄宿舍舎友会編**
 札幌：北海道大学出版会，2013.11
 図書<2001590765>[BB13856526]
- 2. **ボーイズ・ビー・アンビシャス：《クラーク精神》&札幌農学校の三人組（宮部金吾・内村鑑三・新渡戸稲造）と広井勇：boys be ambitiousはいかにして現実化されたのか日本の近代化・合理化の源流「札幌農学校精神」**
 藤沢：二宮尊徳の会，2013.3
 図書<2001579963>[BB12247012]
- 3. **書簡集からみた宮部金吾：ある植物学者の生涯 / 秋月俊幸編**
 札幌：北海道大学出版会，2010.9
 図書<2001488501>[BB03116829]
- 4. **マキシモヴィッチ・長之助・宮部：「花の白露交流史—幕末の箱館山を見た男」図録 / 高橋英樹編**
 札幌：北海道大学総合博物館，2010.3. - (北海道大学総合博物館：企画展示)
 図書<2001473469>[BB01710126]
- 5. **宮部金吾博士を語る**
 札幌：北海道大学大学院農学研究科. - 札幌：札幌農学振興会，2001.11
 図書<2000967061>[BA54979111]

画面に表示されている中から保存したいものにチェックします。

再検索

北海道大学 CiNii Books CiNii Articles

検索先:北海道大学

検索画面 > 検索結果一覧
該当件数: 53 件 (宮部金吾)

関連項目

所蔵館

- 北方生物圏センター (8)
- 附属図書館 (47)
- 事務局 (1)
- 北図書館 (7)
- 文学部 (1)

More

データ種別

- 図書 (47)
- AV資料 (5)
- 雑誌 (1)

出版年

- 2013 (2)
- 2010 (2)
- 2001 (4)
- 1998 (1)
- 1996 (2)

More

EndNote Basic出力 - Mozilla Firefox

https://opac.lib.hokudai.ac.jp/opac/opac_endnote.cgi


EndNote Basic出力

EndNote(PC版)またはEndNote Basicへデータを出力(エクスポート)します。

*ブラウザ内でテキスト表示された場合は、「名前をつけて保存」またはメモ帳等にコピー&ペーストして保存したうえで、EndNote / EndNote Basicのインポート機能で取り込んでください。データ形式は「RefMan RIS」です。

EndNoteについての詳しい説明はこちら。

**検索結果をEndNote Basicへエクスポートします。
対象は3件です。**



閉じる

1 2 3

メール送信 ファイル出力 RefWorks出力 **EndNote出力**

青年寄宿舍舎友会編

人組 (宮部金吾・内村鑑三・新渡戸稲造)と広井勇 : boys be
の「源流」札幌農学校精神

館山を見た男」図録 / 高橋英樹編

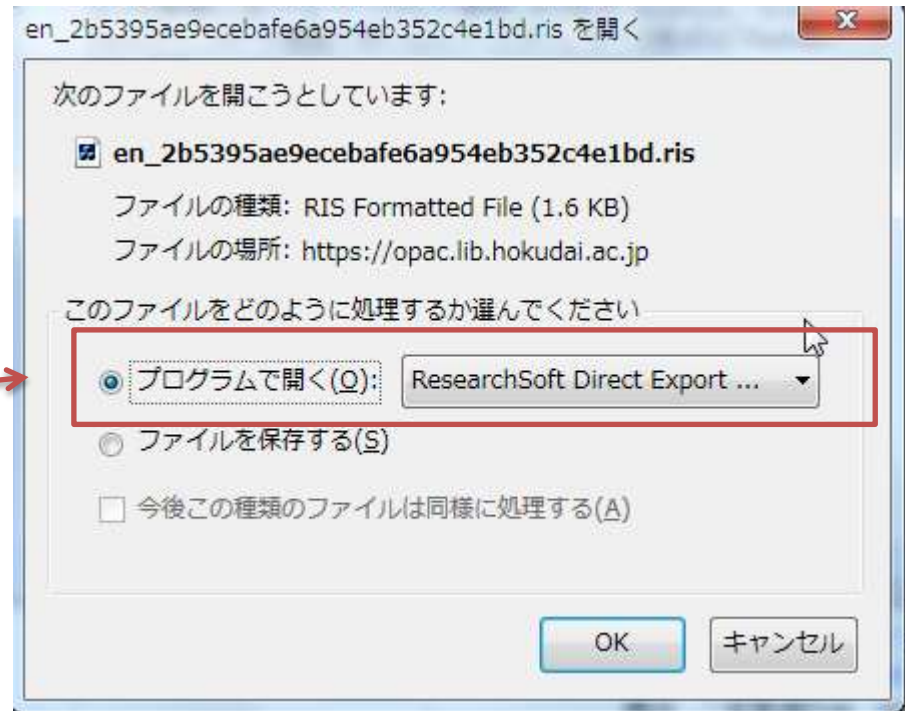
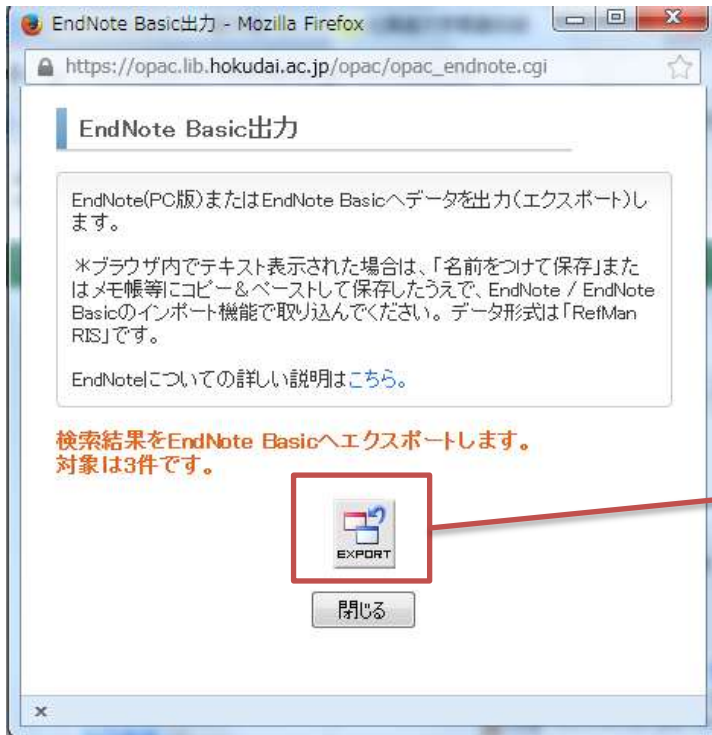
札幌 : 北海道大学総合博物館, 2010.3. - (北海道大学総合博物館 : 企画展示)

図書<2001473469>[BB01710126]

5. 宮部金吾博士を語る
札幌 : 北海道大学大学院農学研究科. - 札幌 : 札幌農学振興会, 2001.11
図書<2000967061>[BA54979111]

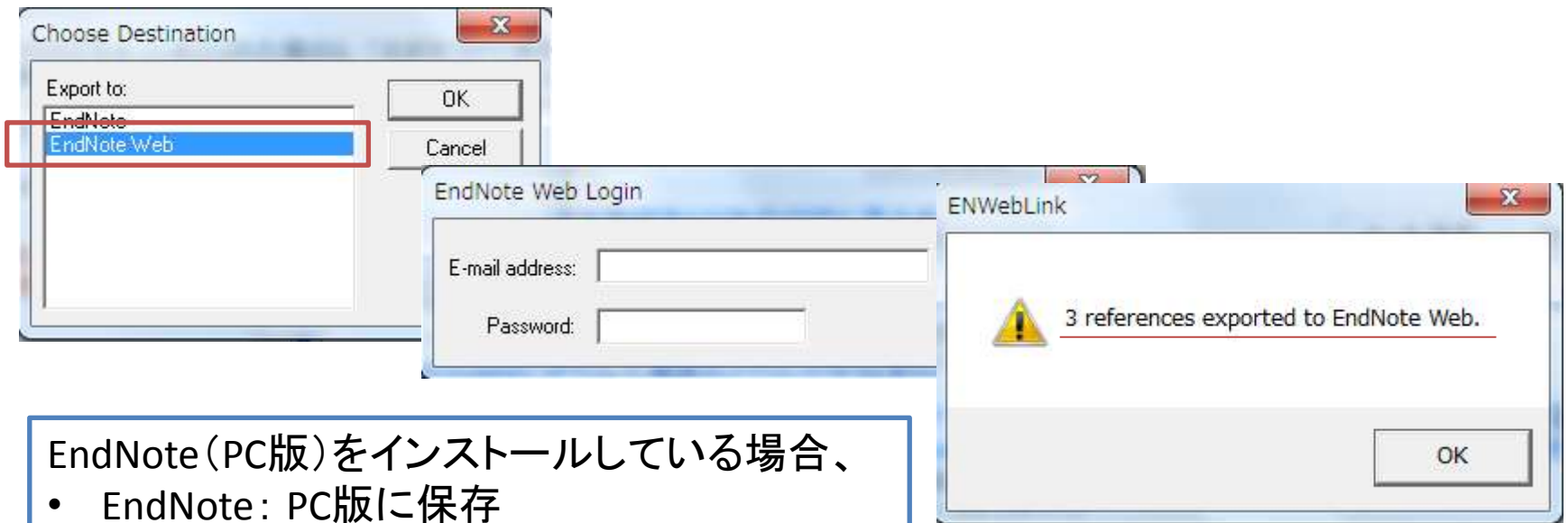
[EndNote出力]をクリックすると出力用のウィンドウが開きます。

「CWYW (Cite While You Write) プラグイン (Word用)」がインストールされている場合 (Firefox)



CWYW (Cite While You Write) プラグインをインストールしている場合は、EndNote Basicへのダイレクトインポートが可能です。「Export」ボタンをクリックし、ファイルの開き方の選択画面が出たら、「ResearchSoft Direct Export Helper」を選択します。

「CWYW (Cite While You Write) プラグイン (Word用)」がインストールされている場合 (Firefox)



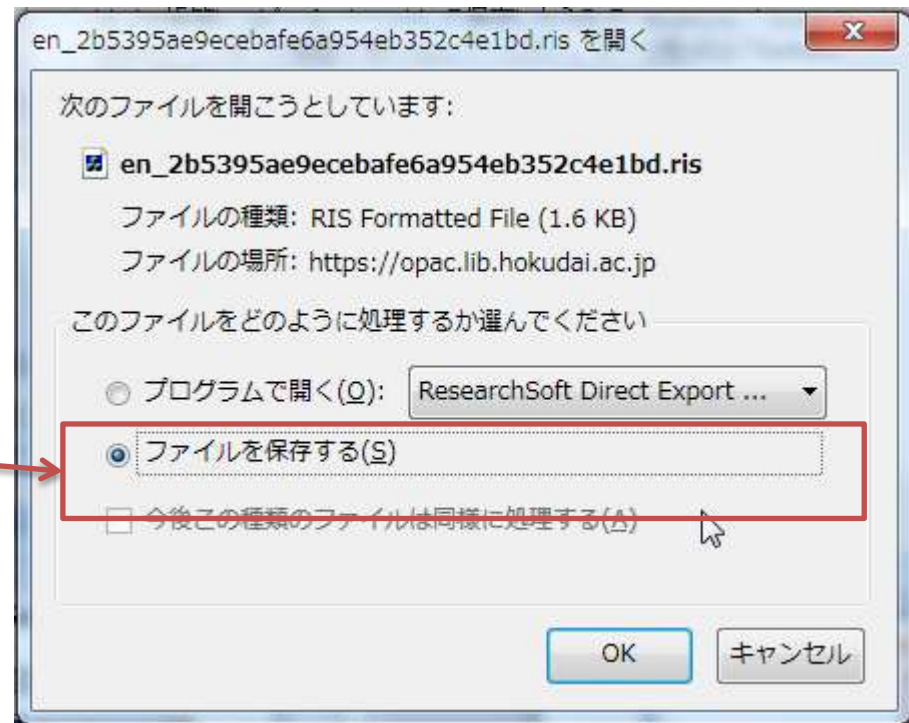
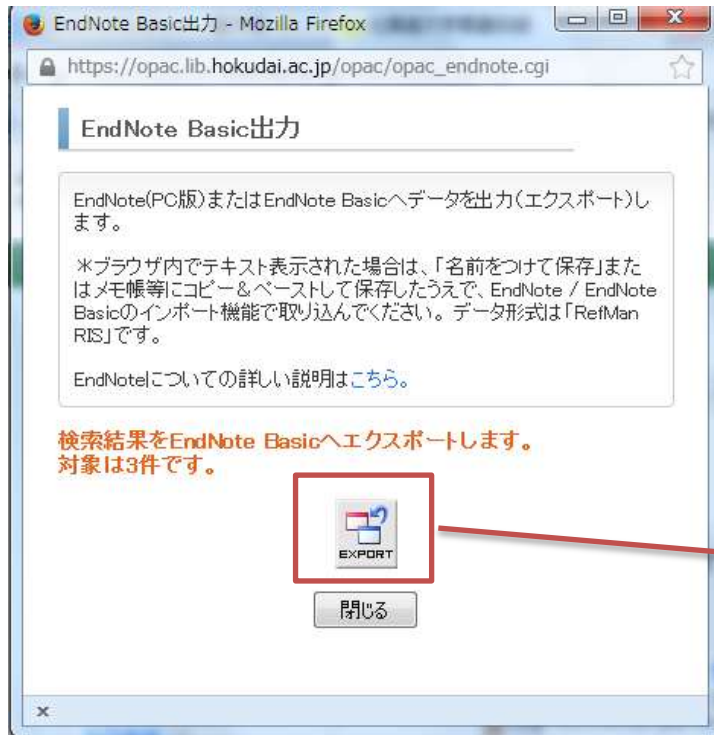
EndNote (PC版)をインストールしている場合、

- EndNote: PC版に保存
- EndNote Web: EndNote Basicに保存

の選択画面が出ます。

ログイン画面で登録済のメールアドレスとパスワードを入力すれば取り込み終了です。

一度ファイルをPCに保存してから取り込む場合 (Firefox)



CWYWプラグインをインストールしていない場合は、一度PCにファイル保存しておいて、EndNote Basic側から取り込みします。

一度ファイルをPCに保存してから取り込む場合 (Firefox)

The screenshot shows the EndNote Basic interface. The background window displays a list of references in RIS format, including fields like TY, T1, A1, PY, PB, CY, KW, SN, N1, SP, UR, CN, ER, and PB. The foreground window is the 'Import References' dialog, which has tabs for 'マイレファレンス', '収集', '構成', and 'フォーマット'. The '収集' tab is active, and the 'レファレンスのインポート' section is selected. The dialog asks 'EndNoteからインポートしますか?' and shows the file 'en_8bd68aa3e8bf5fcbcb10cb78e5ede1df.ris' with a '参照...' button. The 'インポートオプション' dropdown is set to 'RefMan RIS', and the 'インポート先' dropdown is set to '[未整理]'. There is a red box around the 'インポートオプション' dropdown and the text 'お気に入りを選択' next to it. An 'インポート' button is at the bottom.

保存ファイルは「RefMan RIS」形式 (*.ris) です。
EndNote Basicのインポートオプションで「RefMan RIS」を選択してインポートしてください。

学部学生向け 北大蔵書目録

検索結果をENDNOTE BASICに保存

了