

北海道大学附属図書館
年次統計

(平成 24 年度)

平成 25 年 7 月 1 日

目次

I 管理統計

1 受入業務

1.1 受入区分別図書受入冊数	3
1.2 受入区分別受入冊数の推移	4
1.3 配架場所別図書受入数	5

2 図書選定業務

2.1 学生用図書費による図書受入状況	6
2.2 教員推薦図書点数の推移	6
2.3 教員選定図書受入状況	7
2.4 利用者希望図書（所属別集計）受入点数（本館）	8

3 目録業務

3.1 新着図書目録冊数	9
3.2 新着図書目録冊数の推移	9
3.3 学内経費遡及入力等作業件数	9
3.4 遡及入力冊数の推移	10
3.5 目録レコード調整件数	10

4 雑誌受入業務

4.1 受入区分別雑誌・新聞タイトル数	11
4.2 外国雑誌購入の推移	11

II サービス統計

1 入館者数

1.1 入館者数の推移	13
1.2 入館者の内訳	15
1.3 学外者への利用証発行数の推移	16

2 図書の館外貸出

2.1 貸出冊数の推移	17
2.2 貸出冊数の内訳	18

3 相互返却冊数

3.1 本館・北図書館間相互返却冊数の推移	19
3.2 本館・北図書館間相互返却冊数	19

4 参考図書関係各種統計

4.1 貴重資料利用冊数	20
4.2 参考図書関係分類別備付図書冊数	20
4.3 文書によるレファレンス受付件数	21
4.4 北図書館レファレンス受付件数	21

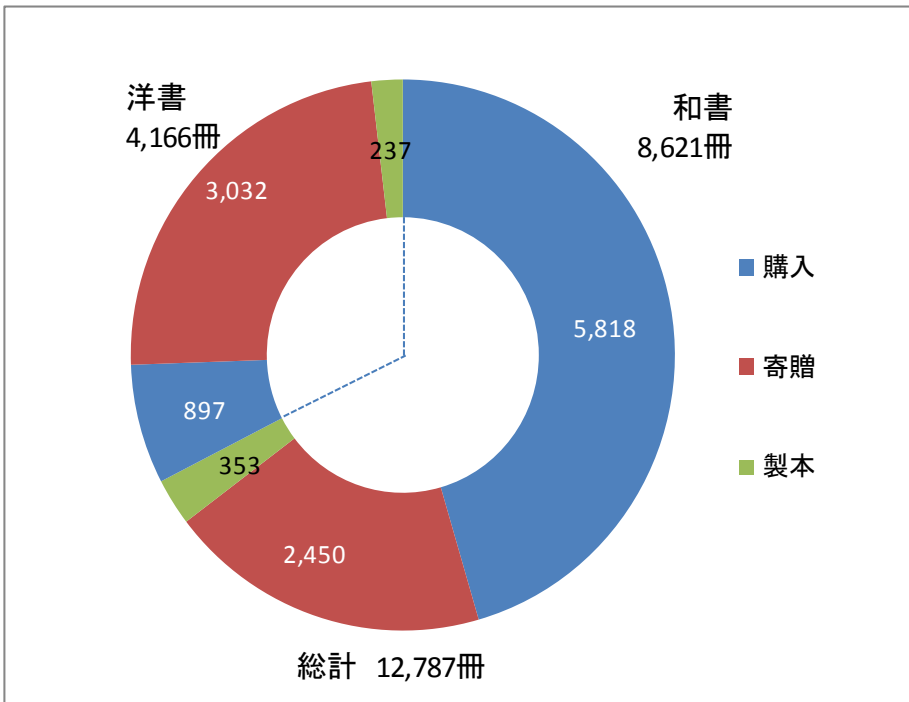
5 国際関係資料の利用	
5.1 国際関係資料蔵書冊数	21
5.2 国際関係資料貸出冊数	22
6 科研費関係資料の利用	
6.1 科研費報告書所蔵冊数	22
6.2 科研費報告書貸出冊数	22
7 相互利用統計（本館・北図書館）	22
7.1 文献複写数（国内）の推移	22
7.2 文献複写数（海外）の推移	22
7.3 現物貸借冊数（国内）の推移	23
7.4 現物貸借冊数（海外）の推移	23
7.5 所蔵資料の掲載及び放送許可	23
8 情報リテラシー教育の実施	24
9 北方資料の利用	
9.1 資料閲覧人数の推移	25
9.2 資料の館外貸出者数の推移	25
9.3 資料の館外貸出冊数の推移	25
10 利用者の月別動向	
10.1 入館者数	26
10.2 開架図書館外貸出冊数	26
10.3 レファレンス受付件数	27
10.4 利用者用 PC の利用統計	28
11 電子情報利用統計	
11.1 図書館ホームページアクセス回数の推移	29
11.2 蔵書検索システム（OPAC）アクセス回数の推移	29
11.3 北海道大学学術成果コレクション（HUSCAP）登録文献の推移	29
11.4 北海道大学学術成果コレクション（HUSCAP）文献ダウンロード数の推移	30
11.5 北方資料データベースアクセス回数の推移	30
11.6 電子ジャーナル論文ダウンロード回数の推移	30
12 各部局図書室等の状況	31

I 管理統計

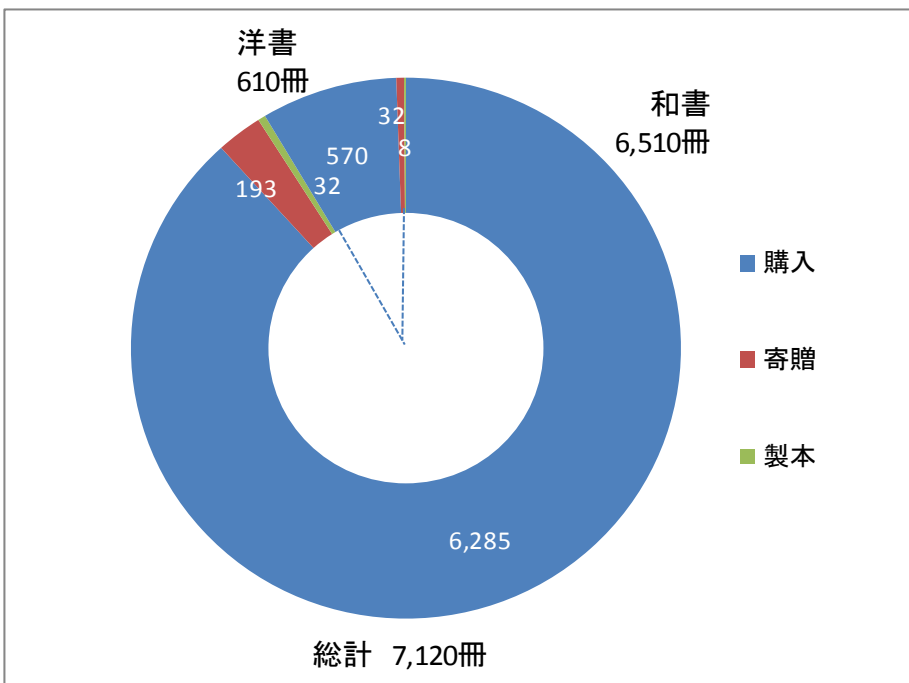
1 受入業務

1.1 受入区分別図書受入冊数

(本館)



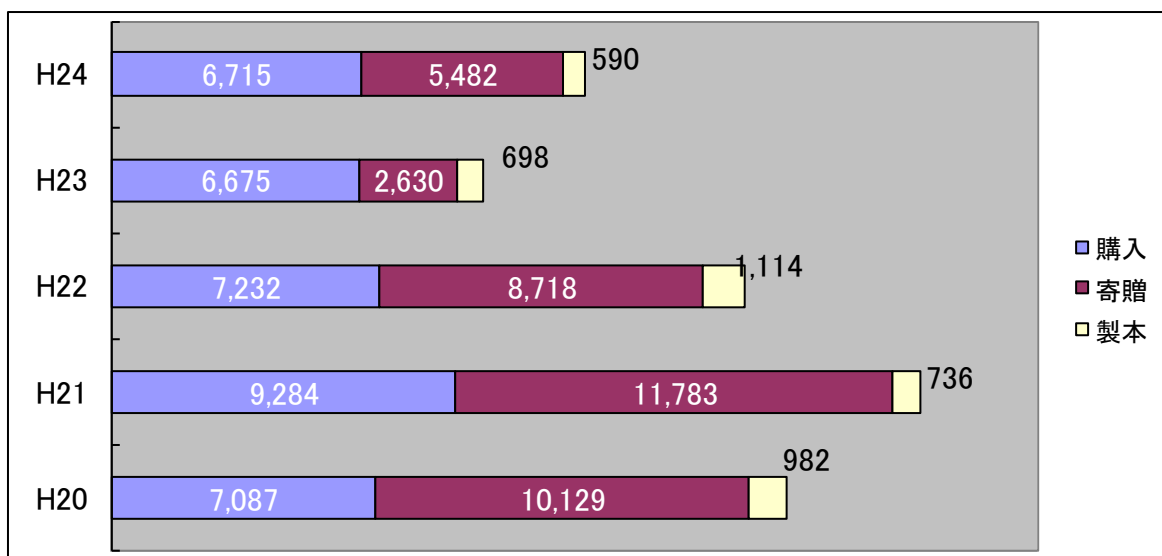
(北図書館)



1.2 受入区分別受入冊数の推移

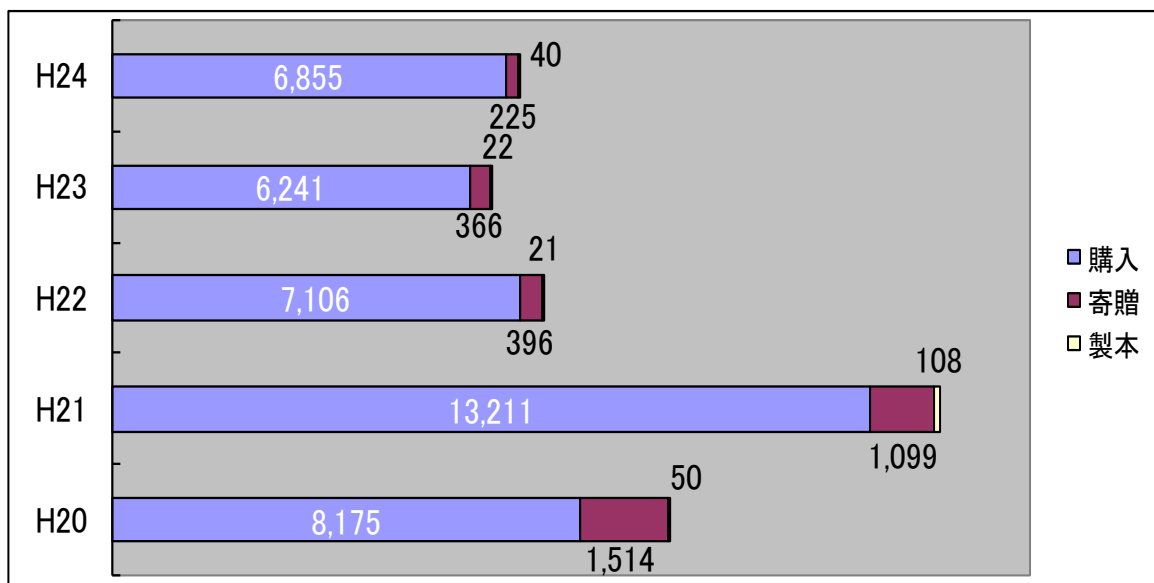
(本館)

(単位:冊)

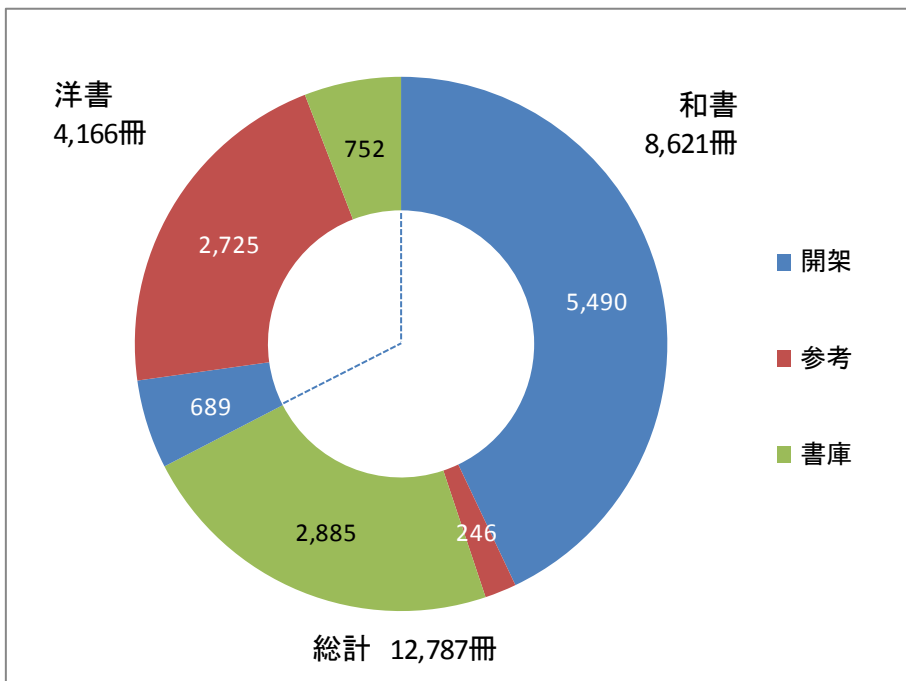


(北図書館)

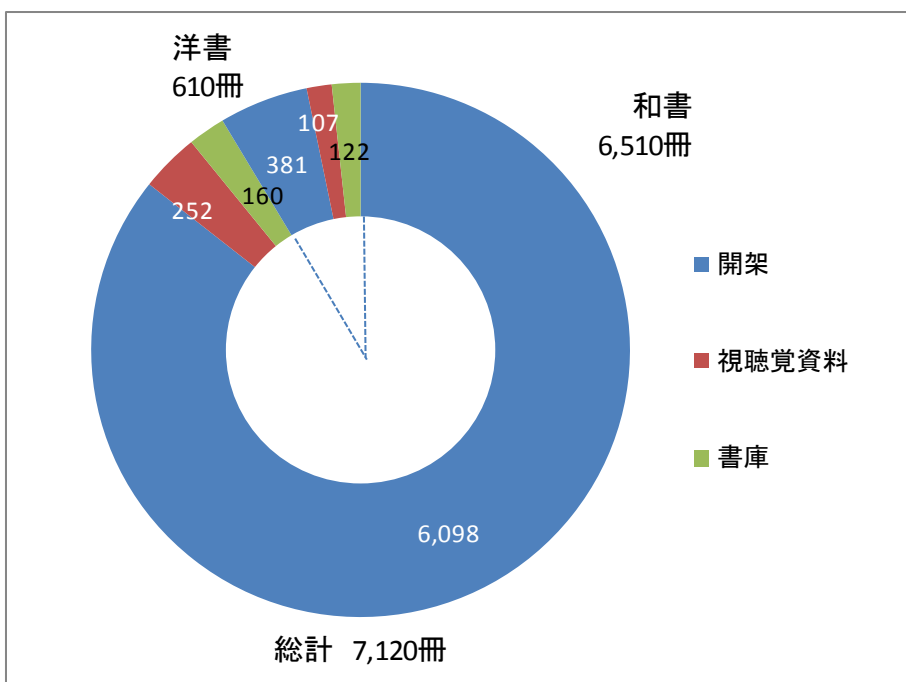
(単位:冊)



1.3 配架場所別図書受入数
(本館)



(北図書館)



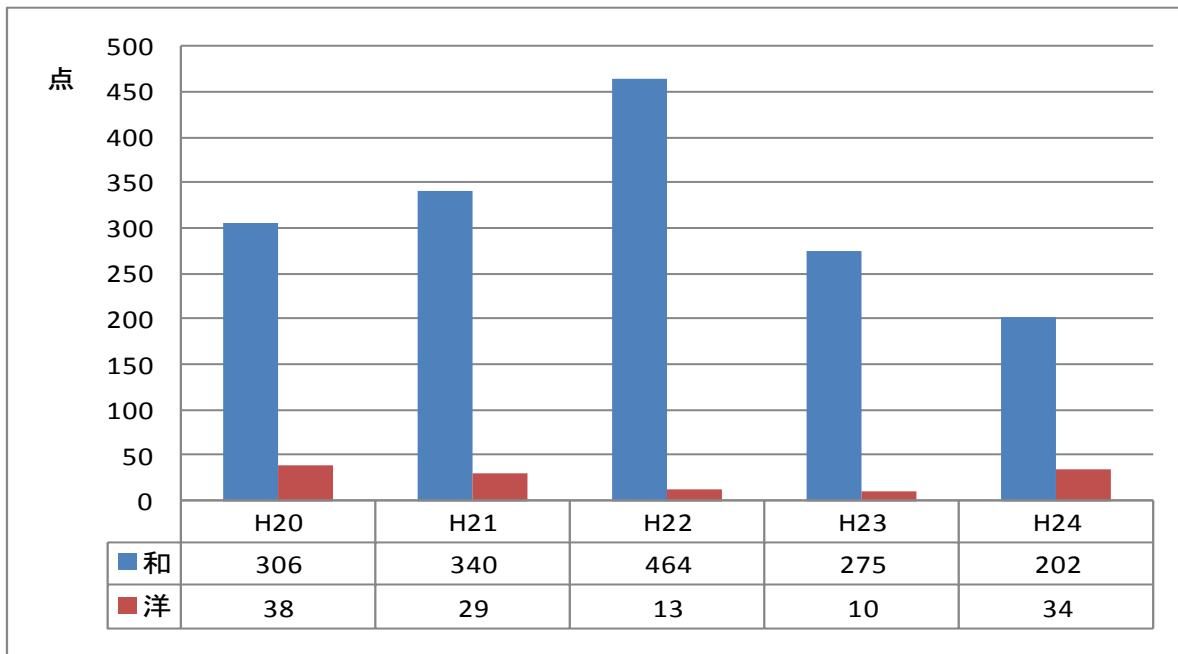
2 図書選定業務

2.1 学生用図書費による図書受入状況

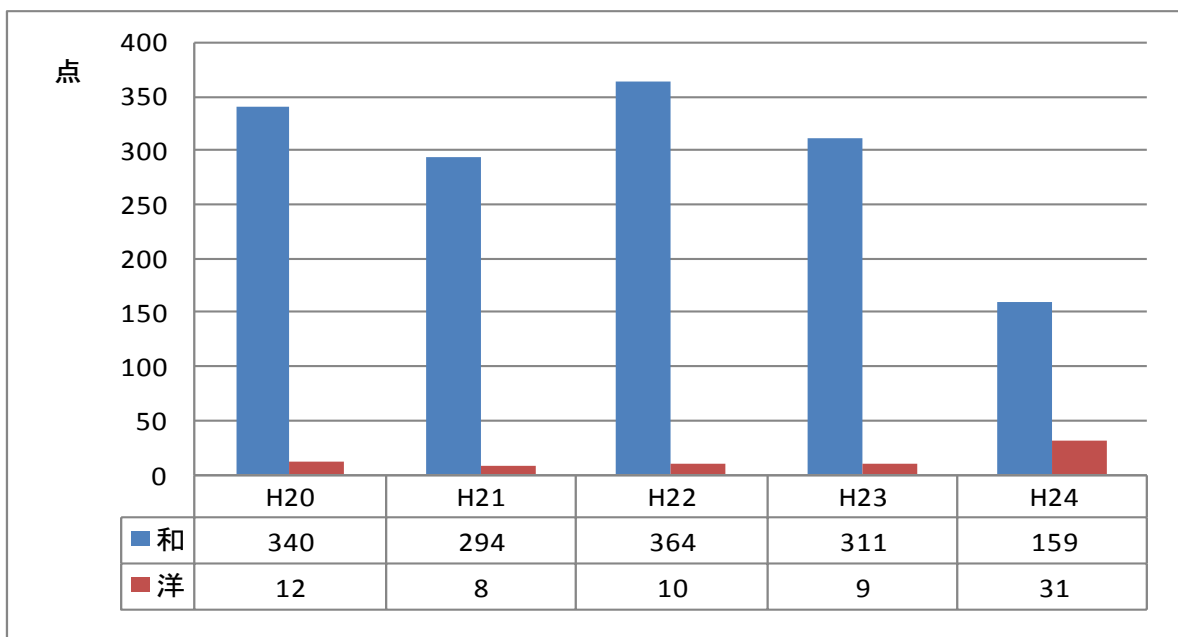
	和書		洋書		合計	
	冊数	金額	冊数	金額	冊数	金額
本館	5,327	14,711,577	755	7,407,180	6,082	22,118,757
北図書館	5,388	13,963,873	814	4,916,727	6,202	18,880,600
合計	10,715	28,675,450	1,569	12,323,907	12,284	40,999,357

2.2 教員推薦図書点数の推移

(本館)

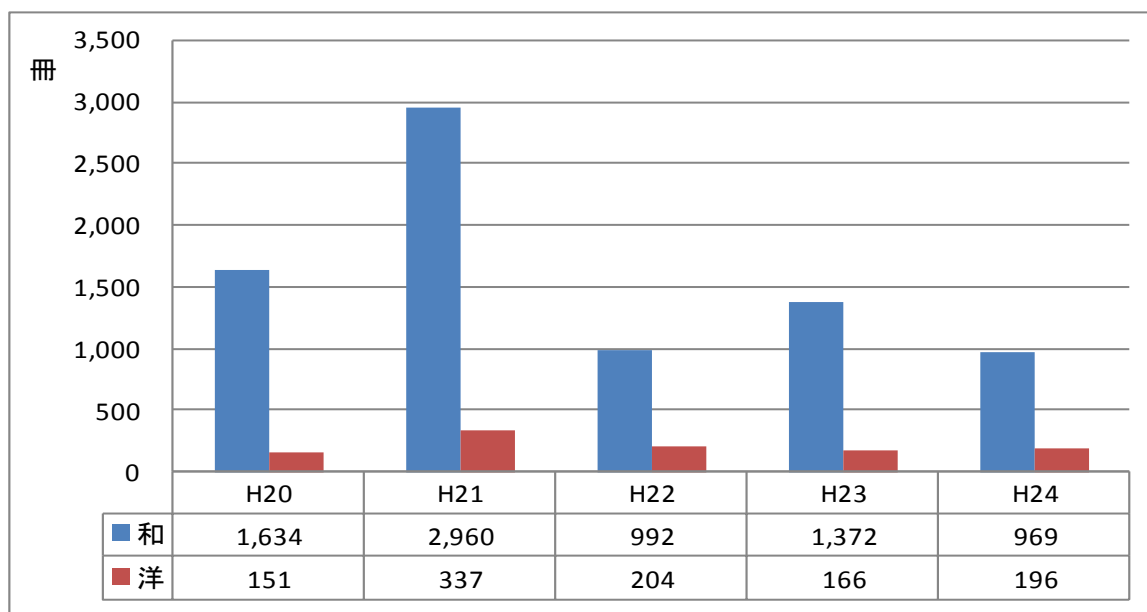


(北図書館)

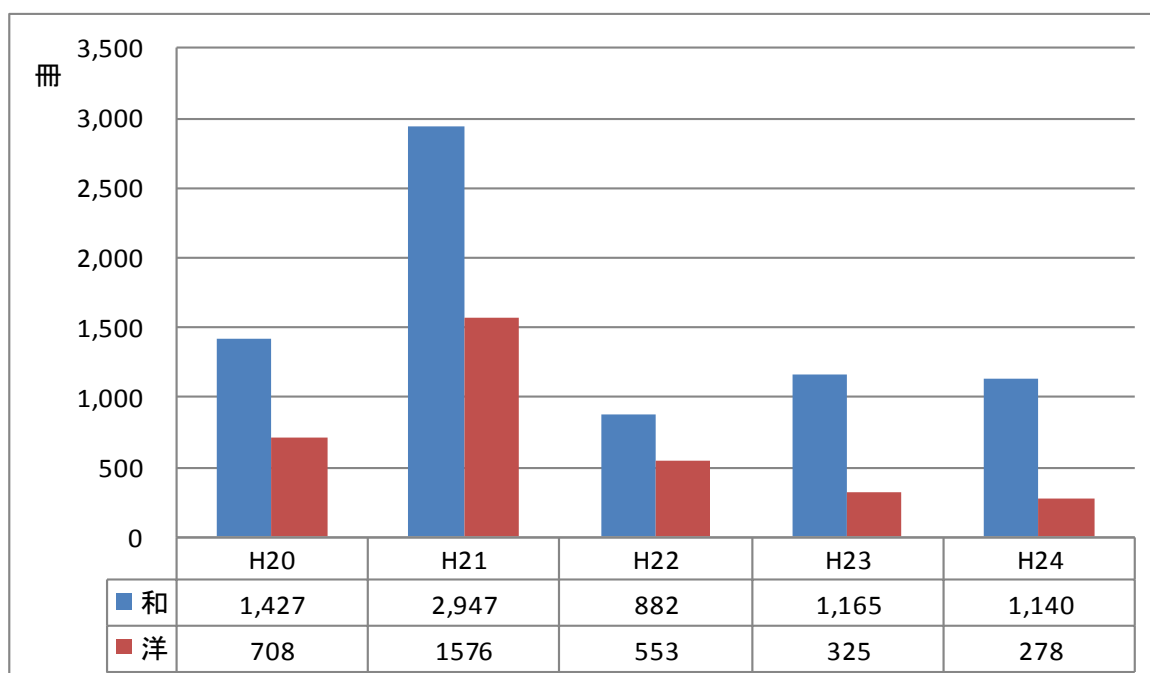


2.3 教員選定図書受入状況

(本館)



(北図書館)



2.4 利用者希望図書(所属別集計)受入点数(本館)

(単位:点)

	学部学生	大学院生	研究生	研究員	職員	非常勤 職員	総計
附属図書館					14		14
法学研究科・法学部	19	62		6	1		88
公共政策学教育部・ 公共政策学連携 研究部		8					8
国際広報メディア・ 観光学院, メディア・ コミュニケーション 研究院		12	1				13
高等教育推進機構 総合教育部	4						4
文学研究科・文学部	54	142		1			197
教育学院・教育学 研究院・教育学部	3	4					7
スラブ研究センター				6			6
経済学研究科・経済 学部	13	20					33
理学院・理学研究院・ 理学部	12	8					20
生命科学学院・先端 生命科学研究院		3					3
医学研究科・医学部	5	18					23
工学院・工学研究院・ 工学部	6	4					10
総合化学院		2					2
情報科学研究科		4					4
農学院・農学研究院・ 農学部	2	30				3	35
環境科学院・地球 環境科学研究院		5					5
保健科学院・保健 科学研究院・医学部 保健学科		4					4
総計	118	326	1	13	15	3	476

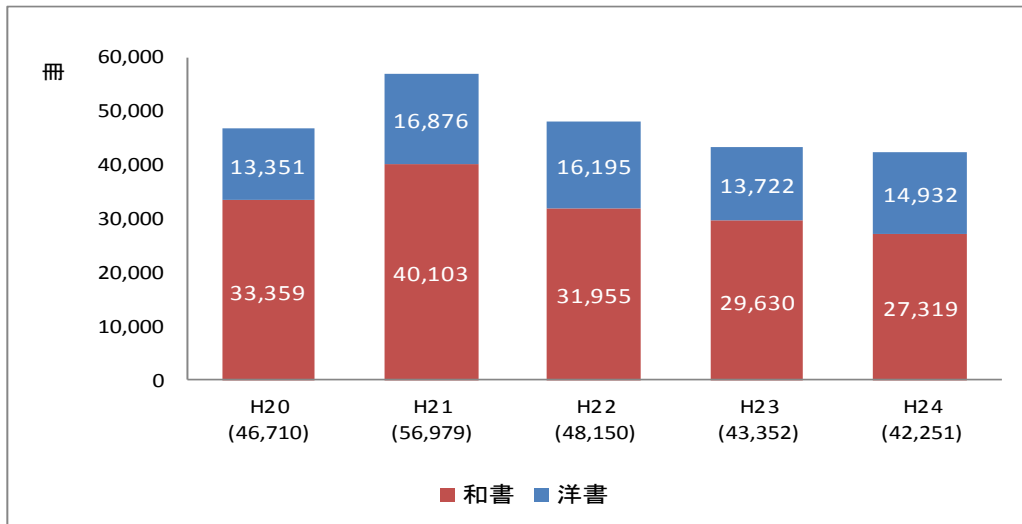
3 目録業務

3.1 新着図書目録冊数

	購入	寄贈	計
和書	21,424	5,895	27,319
洋書	9,638	5,294	14,932
計	31,062	11,189	42,251

*水産科学研究院は含まない (単位:冊)

3.2 新着図書目録冊数の推移



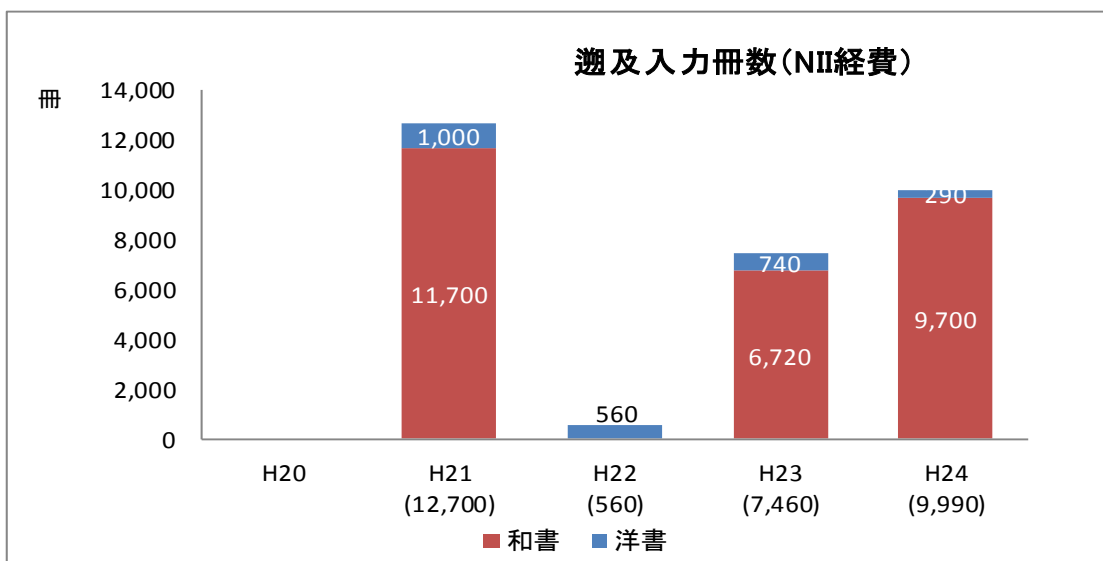
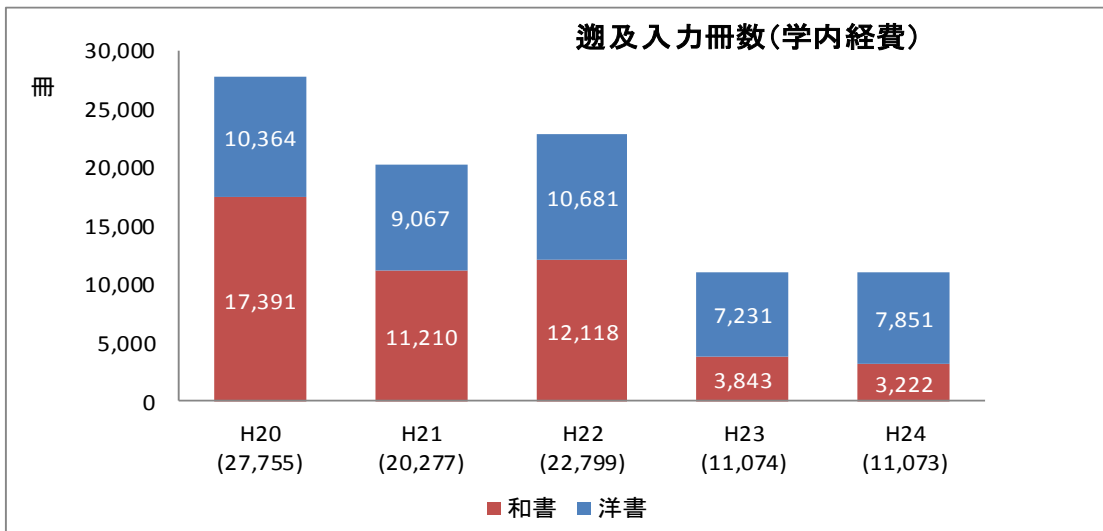
3.3 学内経費遡及入力等作業件数

(単位:冊)

	作業冊数						合計冊数		
	遡及入力			その他			和書	洋書	総計
	和書	洋書	小計	和書	洋書	小計			
本館	1,507	3,872	5,379	2,926	3,156	6,082	4,433	7,028	11,461
北図書館	0	1	1	0	0	0	0	1	1
文学研究科・文学部	31	14	45	9	6	15	40	20	60
教育学院・教育学 研究院・教育学部	3	12	15	2	3	5	5	15	20
経済学研究科・ 経済学部	90	10	100	4	57	61	94	67	161
理学院・理学研究 院・理学部	0	2	2	0	0	0	0	2	2
医学研究科・ 医学部	20	17	37	0	2	2	20	19	39
工学院・工学研究 院・工学部	799	2,049	2,848	2,516	4,074	6,590	3,315	6,123	9,438
農学院・農学研究 院・農学部	617	614	1,231	514	422	936	1,131	1,036	2,167
水産科学院・水産 科学研究院・水産 学部	155	259	414	4	4	8	159	263	422
スラブ研究 センター	0	1,001	1,001	0	999	999	0	2,000	2,000
総計	3,222	7,851	11,073	5,975	8,723	14,698	9,197	16,574	25,771

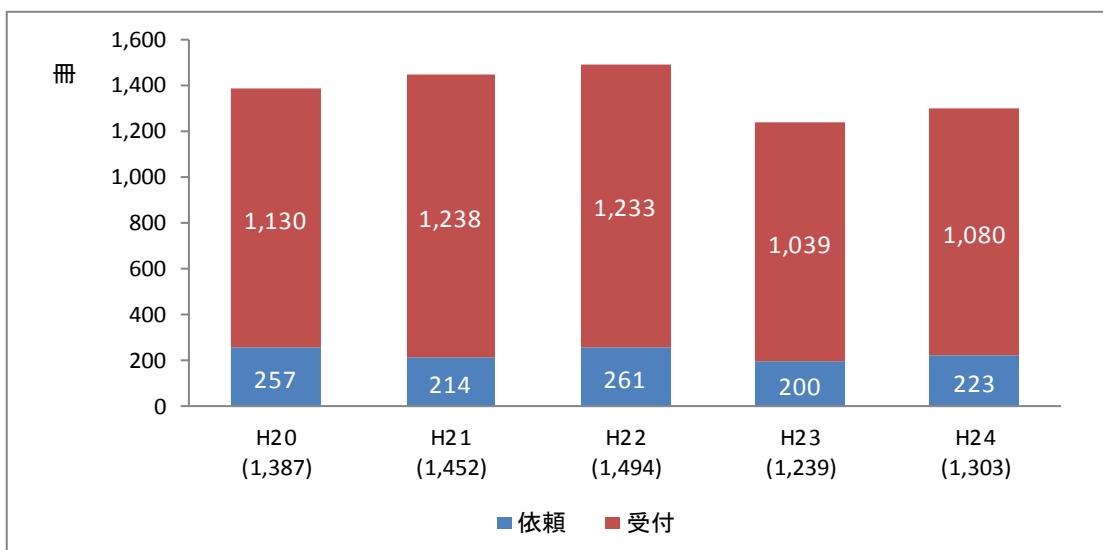
※その他は、未整理図書の新規番号付与・入力、請求記号の修正等の作業

3.4 遡及入力冊数の推移



※平成 20 年度は不採択

3.5 目録レコード調整件数



依頼: 他大学への依頼 受付: 他大学から受付 ※NIIからの連絡を含まない

4 雑誌受入業務

4.1 受入区分別雑誌・新聞タイトル数

(単位:タイトル)

	和・洋別	購入		寄贈等		合計	
		本館	北図書館	本館	北図書館	本館	北図書館
雑誌	和	514	253	1,084	25	1,598	278
	洋	376	104	144	3	520	107
	計	890	357	1,228	28	2,118	385
新聞	和	12	8	52	0	64	8
	洋	85	3	21	0	106	3
	計	97	11	73	0	170	11

4.2 外国雑誌購入の推移

年度	印刷体契約 総点数	総点数 前年比%	印刷体契約 純タイトル数	純タイトル数 前年比%	重複率	契約金額(円)	契約金額 前年比%	電子ジャーナル 延べタイトル数
H14	5,044	-8.4%	4,194	-1.1%	16.9%	472,804,100	2.2%	11,200
H15	4,646	-7.9%	4,051	-3.4%	12.8%	491,196,250	3.9%	11,300
H16	4,580	-1.4%	4,034	-0.4%	11.9%	492,308,969	0.2%	11,500
H17	4,264	-6.9%	3,852	-4.5%	9.7%	520,231,404	5.7%	12,700
H18	3,867	-9.3%	3,583	-7.0%	7.3%	545,212,676	4.8%	13,900
H19	3,541	-8.4%	3,339	-6.8%	5.7%	594,793,000	9.1%	14,000
H20	3,097	-12.5%	2,914	-12.7%	5.9%	605,471,113	1.8%	14,200
H21	2,750	-11.2%	2,589	-11.2%	5.9%	574,295,666	-5.1%	14,900
H22	2,698	-1.9%	2,541	-1.9%	5.8%	554,565,265	-3.4%	17,900
H23	2,551	-5.4%	2,408	-5.2%	5.6%	523,744,605	-5.6%	19,000
H24	2,452	-3.9%	2,309	-4.1%	5.8%	527,870,120	0.8%	19,500

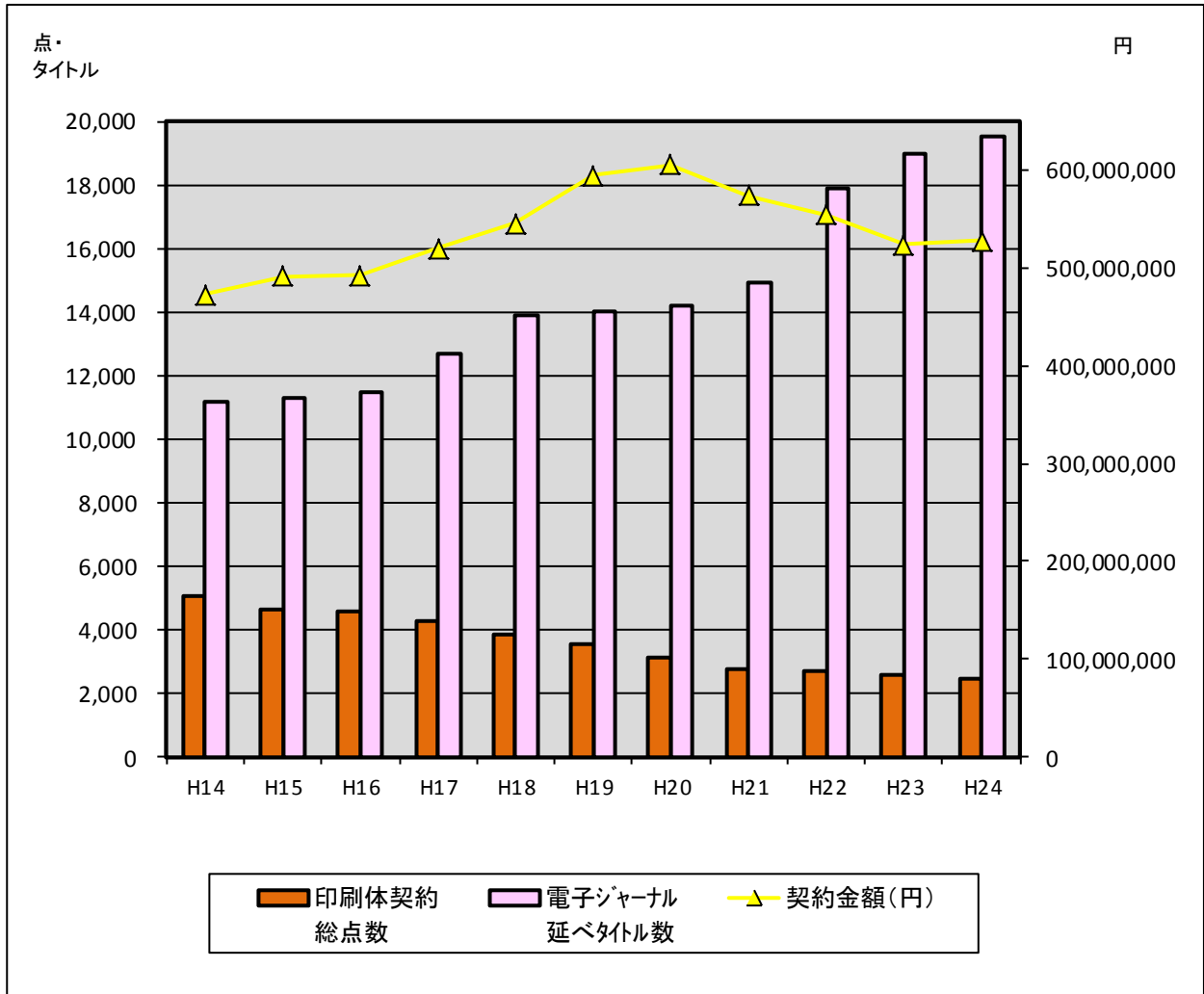
注1)印刷体契約総点数は、外国雑誌一括契約に含まれる印刷体の購読部数

注2)印刷体契約純タイトル数は、外国雑誌一括契約に含まれる印刷体の購読タイトル数

注3)重複率は、総点数に占める重複購読部数の割合、(総点数-純タイトル数)÷(総点数)

注4)契約金額は、外国雑誌一括契約の契約額+全タイトルアクセス等のパッケージ契約の契約額(税込)

注5)電子ジャーナル純タイトル数は、本学が購読している電子ジャーナルのタイトル数(概算)



II サービス統計

1 入館者数

1.1 入館者数の推移

(本館)

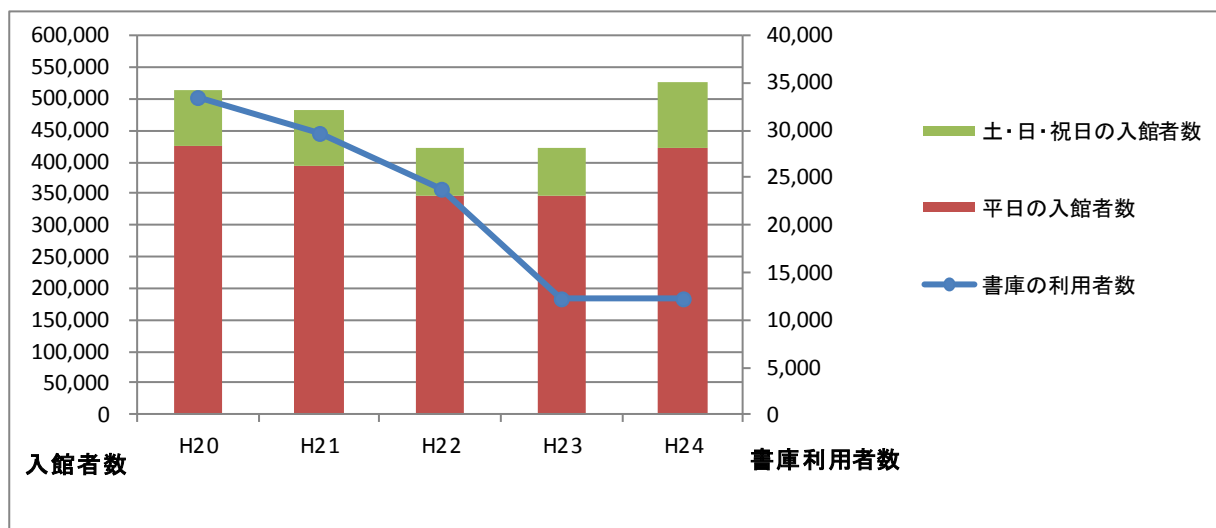
(単位:人)

		H20	H21	H22	H23	H24
入館者総数		513,532	483,566	423,357	423,126	525,862
平日の入館者数	日中	294,597	288,173	239,387	250,888	300,215
	夜間	108,083	84,921	88,868	91,889	122,495
	参考・北方	21,739	21,290	17,763	3,092	—
	合計	424,419	394,384	346,018	345,869	422,710
	比率	82.6%	81.6%	81.7%	81.7%	80.4%
土・日・祝日の入館者数	日中	70,683	73,914	61,768	61,231	81,586
	夜間	18,430	15,268	15,571	16,026	21,566
	合計	89,113	89,182	77,339	77,257	103,152
	比率	17.4%	18.4%	18.3%	18.3%	19.6%
書庫の利用者数		33,492	29,729	23,877	12,204	12,369

※1 平成 23 年度は改修工事のため臨時閉館, 書庫閉庫, 利用制限あり

※2 参考閲覧室・北方資料室:改修工事のため平成 23 年 6 月 13 日より閉室, 以降, 開架閲覧室と統合

※3 平成 24 年 4 月~10 月, 書庫資料再配置のため書庫利用制限あり

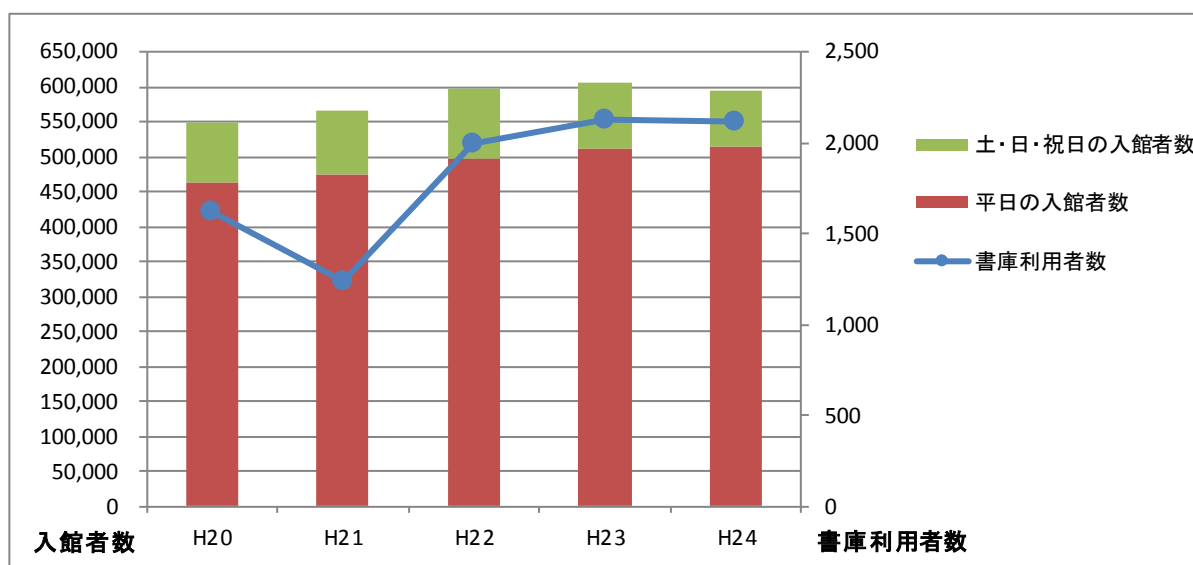


(北図書館)

(単位:人)

区分	年度	H20	H21	H22	H23	H24
	合計		548,163	565,074	598,287	605,113
平日の 入館者数	日中	344,634	338,545	363,402	379,920	389,025
	夜間	120,138	136,884	134,079	132,816	124,826
	小計	464,772	475,429	497,481	512,736	513,851
	比率	84.8%	84.1%	83.2%	84.7%	86.3%
土・日・祝日 の入館者数	日中	69,390	74,519	82,424	74,686	66,837
	夜間	14,001	15,126	18,382	17,691	14,910
	小計	83,391	89,645	100,806	92,377	81,747
	比率	15.2%	15.9%	16.8%	15.3%	13.7%
書庫利用者数		1,624	1,236	1,993	2,125	2,117

※ 平成 22 年度から学部学生の書庫利用が可能となった。



1.2 入館者の内訳

(本館)

(単位:人)

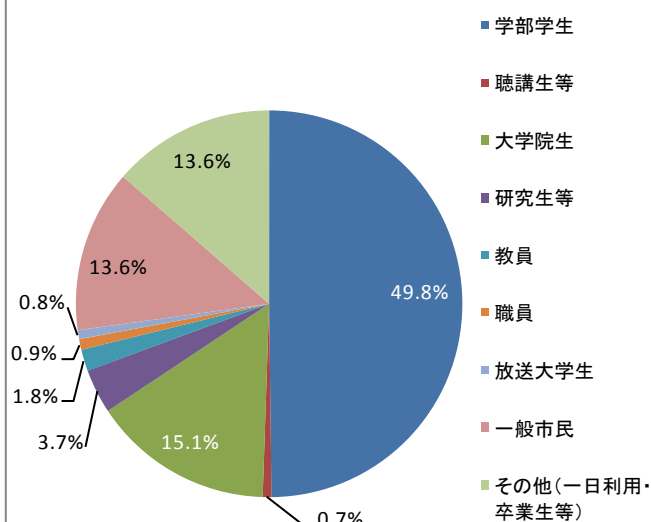
区分	開架閲覧室	書庫(開架閲覧室内数)
学部学生	261,881	-
聴講生等	3,844	-
大学院生	79,648	12,369
研究生等	19,440	
教員	9,477	
職員	4,736	
放送大学生	3,876	-
一般市民	71,431	-
その他(一日利用・卒業生)	71,529	-
計	525,862	12,369

(北図書館)

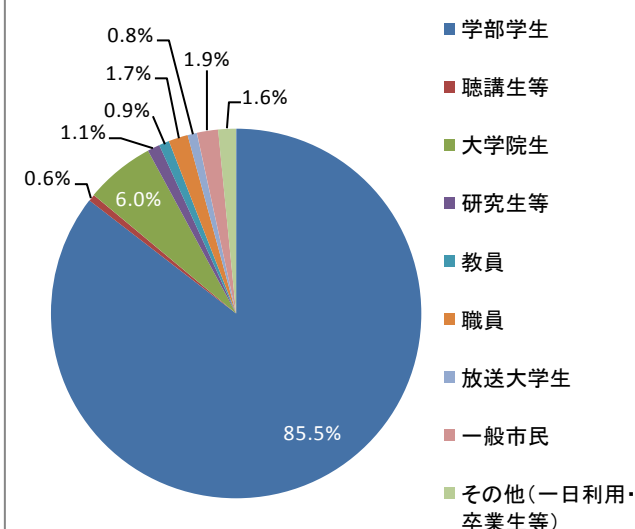
(単位:人)

区分	開架閲覧室	書庫 (開架閲覧室内数)	マルチメディア公開利用室 (開架閲覧室内数)	CNN・展示コーナー等
学部学生	420,874	922	220,235	103,122
聴講生等	2,946			
大学院生	29,772	787		
研究生等	5,387	34		
教員	4,383	298		
職員	8,307	18		
放送大学生	4,012	-		
一般市民	9,126	58		
その他	7,669	-		
計	492,476	2,117		

入館者内訳(本館開架閲覧室)



入館者内訳(北図書館開架閲覧室)



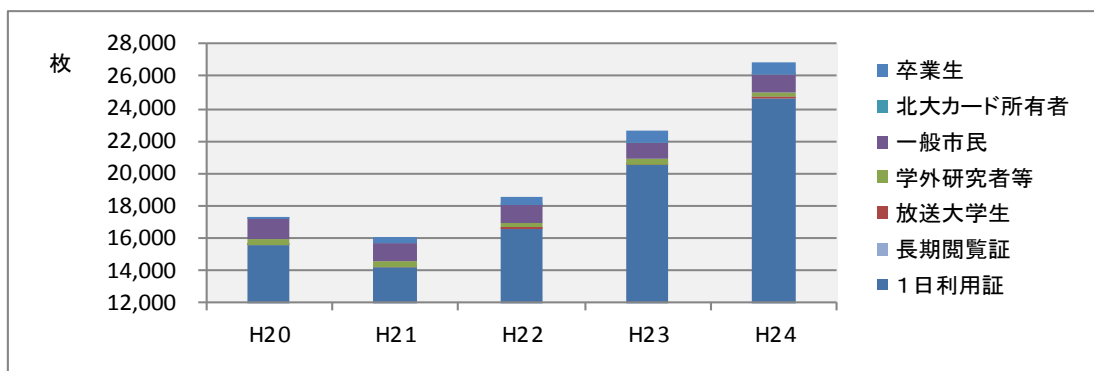
1.3 学外者への利用証発行数の推移

(本館)

(単位:枚)

	H20	H21	H22	H23	H24
1日利用証	15,576	14,194	16,587	20,531	24,666
長期閲覧証	2	4	13	6	1
放送大学生	30	22	20	13	26
学外研究者等	344	335	339	315	341
一般市民	1,190	1,082	1,027	1,054	1,112
北大カード所有者	11	10	7	5	1
卒業生	140	432	577	667	778
合計	17,293	16,079	18,570	22,591	26,925

※ 卒業生用図書館利用証発行は平成 20 年 10 月より開始。

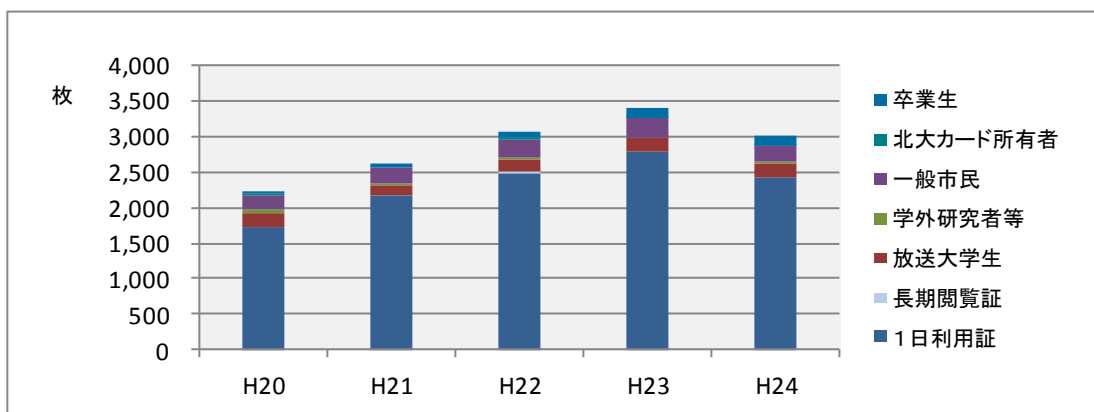


(北図書館)

(単位:枚)

区分	H20	H21	H22	H23	H24
1日利用証	1,731	2,165	2,492	2,797	2,436
長期閲覧証	3	3	2	0	0
放送大学生	194	143	179	170	182
学外研究者等	36	20	28	27	23
一般市民	216	226	265	276	221
北大カード所有者	6	0	3	1	2
卒業生	24	74	108	142	142
合計	2,210	2,631	3,077	3,413	3,006

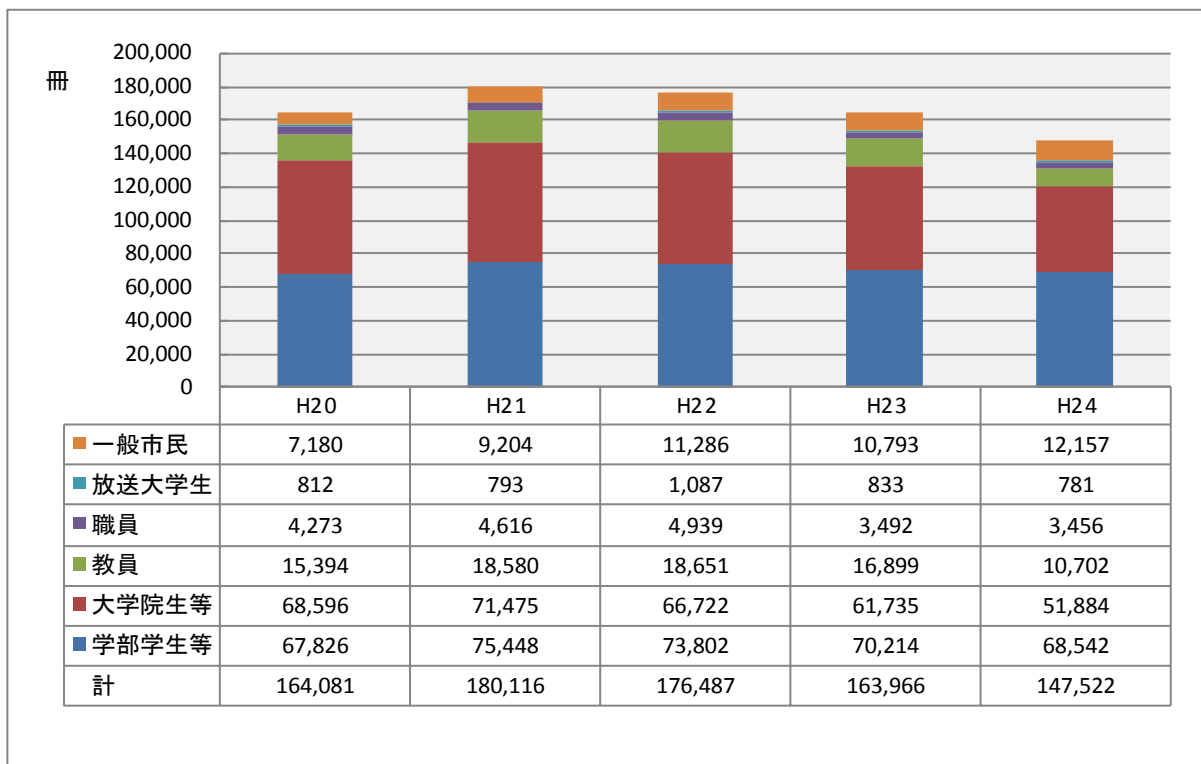
※ 1日利用証発行と卒業生用図書館利用証発行は平成 20 年 10 月より開始。



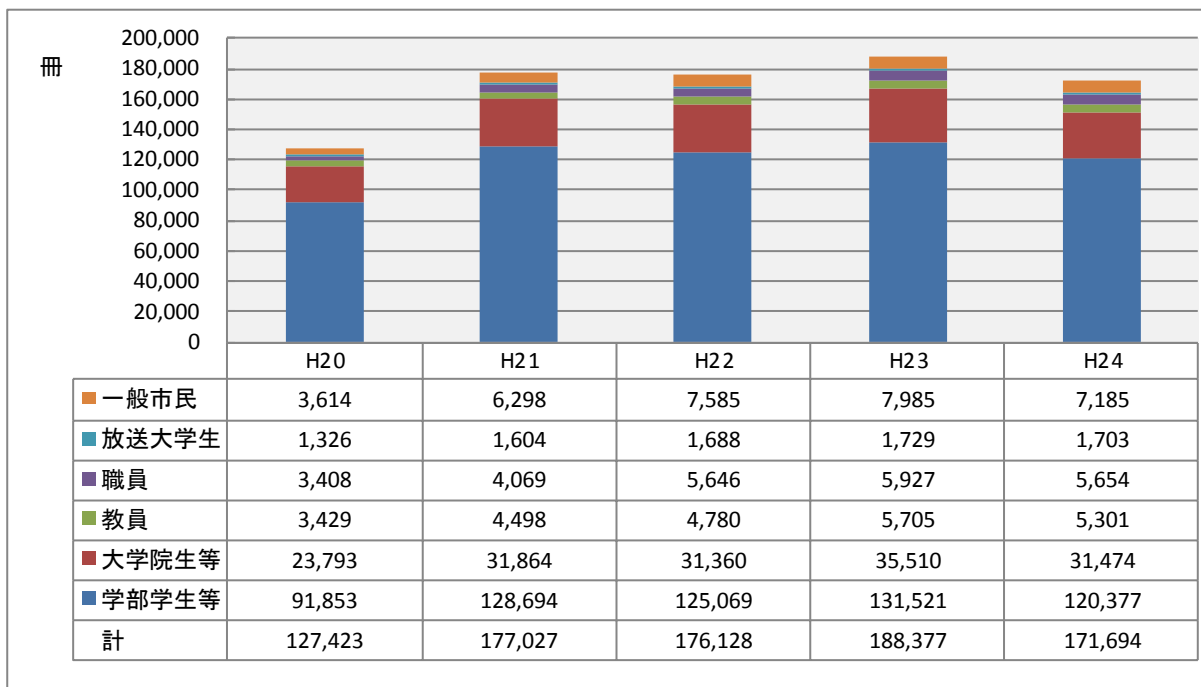
2 図書の館外貸出

2.1 貸出冊数の推移

(本館)



(北図書館)



2.2 貸出冊数の内訳

(本館)

区分	開架閲覧室		書庫		参考図書		北方資料		合計	
	人数	冊数	人数	冊数	人数	冊数	人数	冊数	人数	冊数
学部学生	32,593	60,651	4,020	5,857	122	153	436	711	37,881	68,542
聴講生等	569	945	141	225						
大学院生	14,346	27,153	6,707	15,191	66	109	502	1,029	25,915	51,884
研究生等	2,870	5,291	1,424	3,111						
教員	2,102	4,084	2,464	5,791	14	17	322	810	4,902	10,702
職員	1,445	2,560	315	650	15	31	157	215	1,932	3,456
放送大学生	386	741	33	39	1	1	-	-	420	781
その他	5,464	11,012	638	1,139	6	6	-	-	6,108	12,157
計	59,775	112,437	15,742	32,003	224	317	1,417	2,765	77,158	147,522

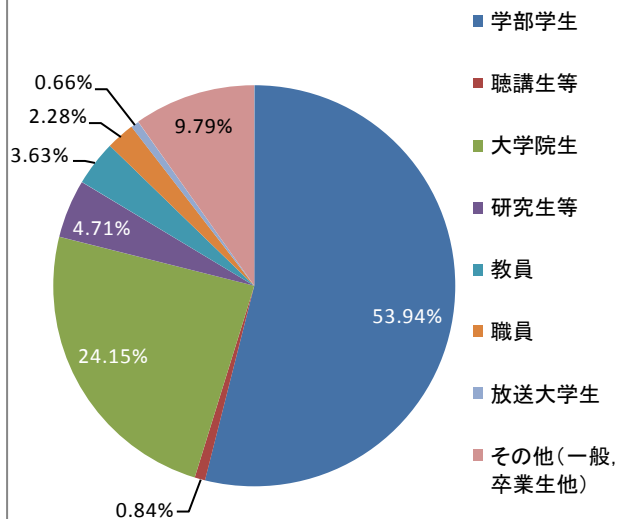
※その他は一般市民、卒業生、学外貸出者等

(北図書館)

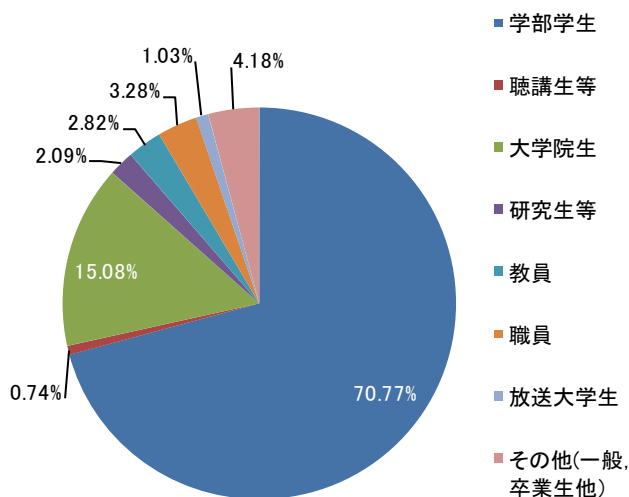
区分	開架閲覧室		書庫		合計	
	人数	冊数	人数	冊数	人数	冊数
学部学生	57,969	116,503	1,900	2,590	59,869	119,093
聴講生等	607	1,222	47	62	654	1,284
大学院生	11,179	24,833	1,396	2,872	12,575	27,705
研究生等	1,573	3,440	191	329	1,764	3,769
教員	2,103	4,647	367	654	2,470	5,301
職員	2,404	5,400	139	254	2,543	5,654
放送大学生	758	1,691	12	12	770	1,703
その他	3,004	6,888	169	297	3,173	7,185
計	79,597	164,624	4,221	7,070	83,818	171,694

※その他は一般市民、卒業生、学外貸出者等

本館開架閲覧室貸出冊数内訳



北図書館開架閲覧室貸出冊数内訳

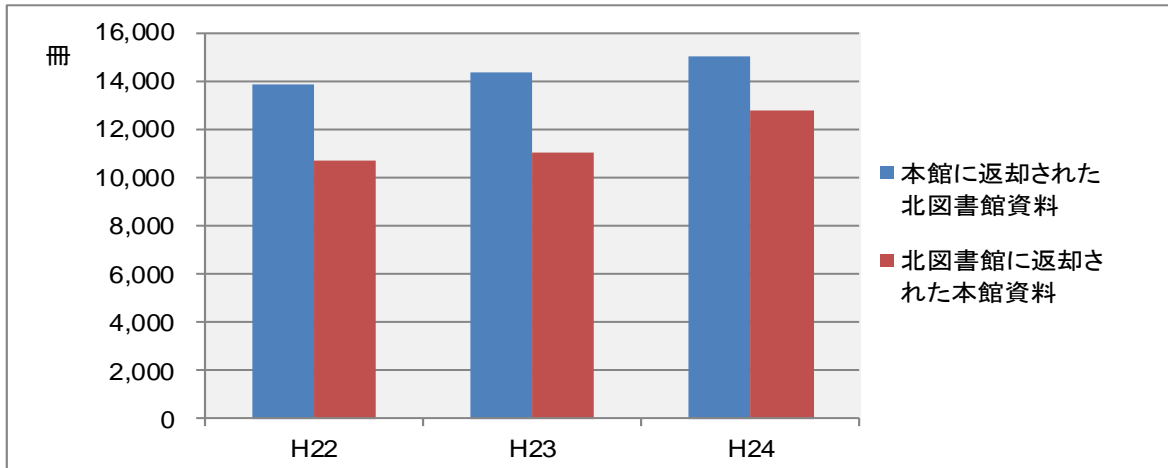


3 相互返却冊数

3.1 本館・北図書館間相互返却冊数の推移

(単位:冊)

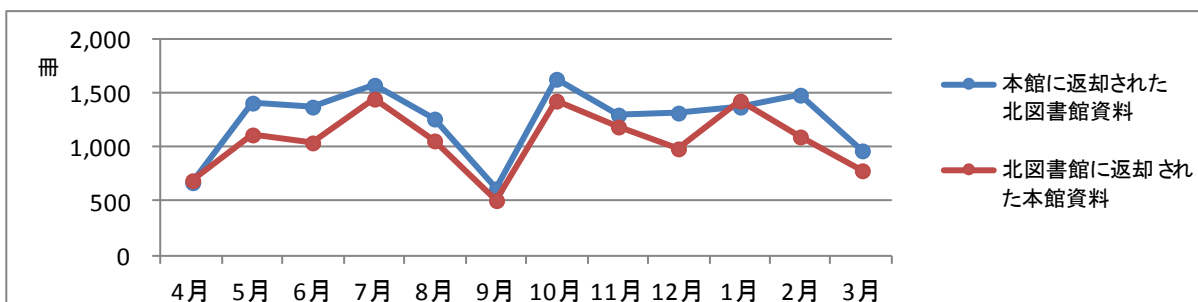
	H22	H23	H24
本館に返却された北図書館資料	13,836	14,323	15,045
北図書館に返却された本館資料	10,711	10,978	12,801



3.2 本館・北図書館間相互返却冊数

(単位:冊)

	本館に返却された北図書館資料	北図書館に返却された本館資料
4月	683	698
5月	1,421	1,125
6月	1,379	1,048
7月	1,583	1,445
8月	1,270	1,055
9月	611	504
10月	1,630	1,426
11月	1,312	1,184
12月	1,322	995
1月	1,379	1,435
2月	1,486	1,096
3月	969	790
合計	15,045	12,801
本館北図書館合計	27,846	



4 参考図書関係各種統計

4.1 貴重資料利用冊数 ※出納数, 和洋区別無

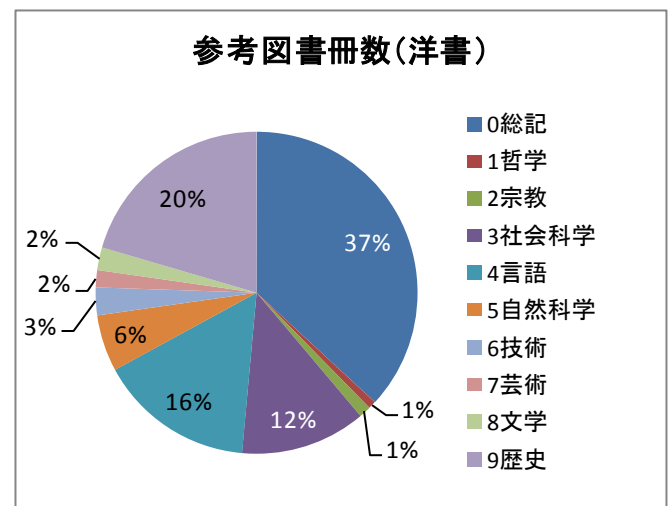
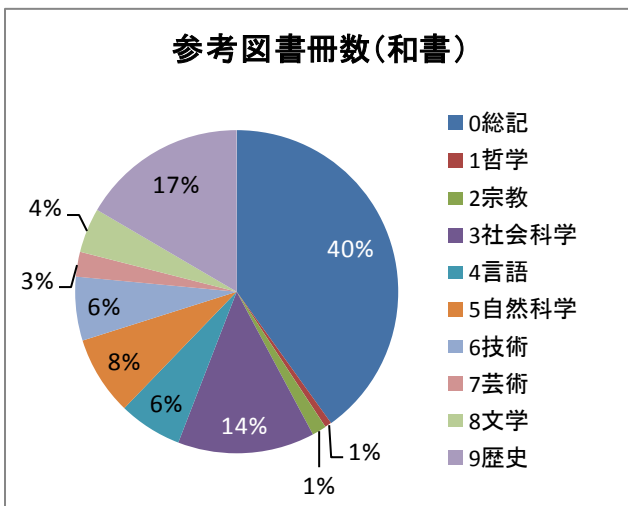
(単位:冊)

	H20	H21	H22	H23	H24
学内	218	184	80	80	463
学外	172	113	96	250	751
計	390	297	176	330	1,214
学外者の比率	44.10%	38.05%	54.55%	75.76%	61.86%

※ 平成23年度冬季から貴重資料の出納は北方資料と貴重資料を合算している。

4.2 参考図書関係分類別備付図書冊数 (単位:冊)

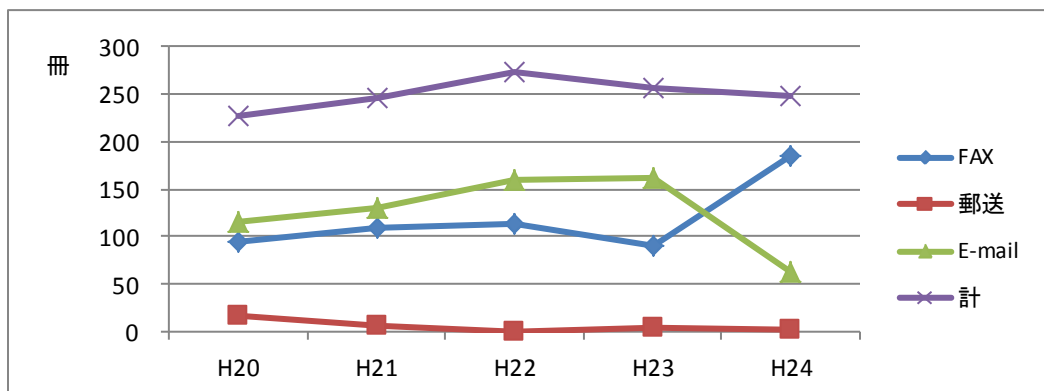
	和書	洋書	計
0 総記	4,364	1,950	6,314
1 哲学	73	41	114
2 宗教	156	63	219
3 社会科学	1,491	666	2,157
4 言語	691	826	1,517
5 自然科学	861	301	1,162
6 技術	693	147	840
7 芸術	271	91	362
8 文学	486	121	607
9 歴史	1,803	1,082	2,885
計	10,889	5,288	16,177



4.3 文書によるレファレンス受付件数

(単位:件)

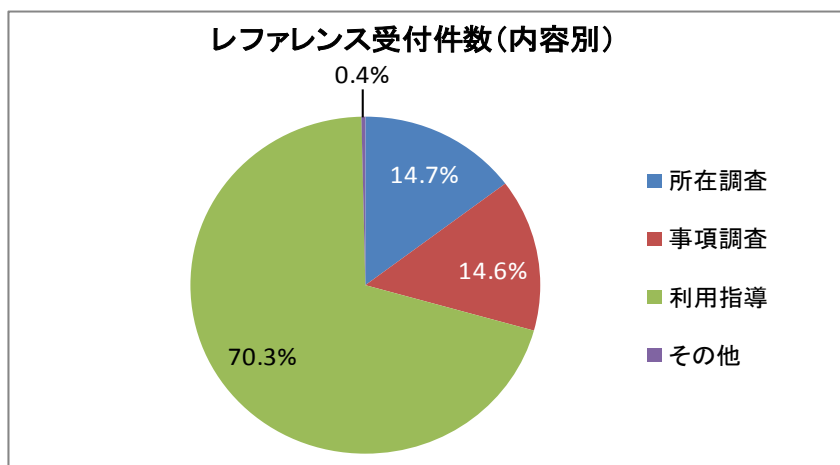
	H20	H21	H22	H23	H24
FAX	94	110	114	91	185
郵送	17	6	0	3	1
E-mail	116	130	159	162	62
計	227	246	273	256	248



4.4 北図書館レファレンス受付件数

(単位:件)

	カウンター対応
所在調査	123
事項調査	122
利用指導	587
その他	3
計	835



5 国際関係資料の利用

5.1 国際関係資料蔵書冊数

(単位:冊)

	図書		雑誌		合計
	和書	洋書	和書	洋書	
UN	167	5,854	56	3,032	9,109
EU	75	3,967	15	1,146	5,203
OECD	7	4,291	14	1,389	5,701

5.2 国際関係資料貸出冊数

(単位:冊)

	H20	H21	H22	H23	H24
UN・EU・OECD	75	85	66	59	155

6 科研費関係資料の利用

6.1 科研費報告書所蔵冊数 (単位:冊)

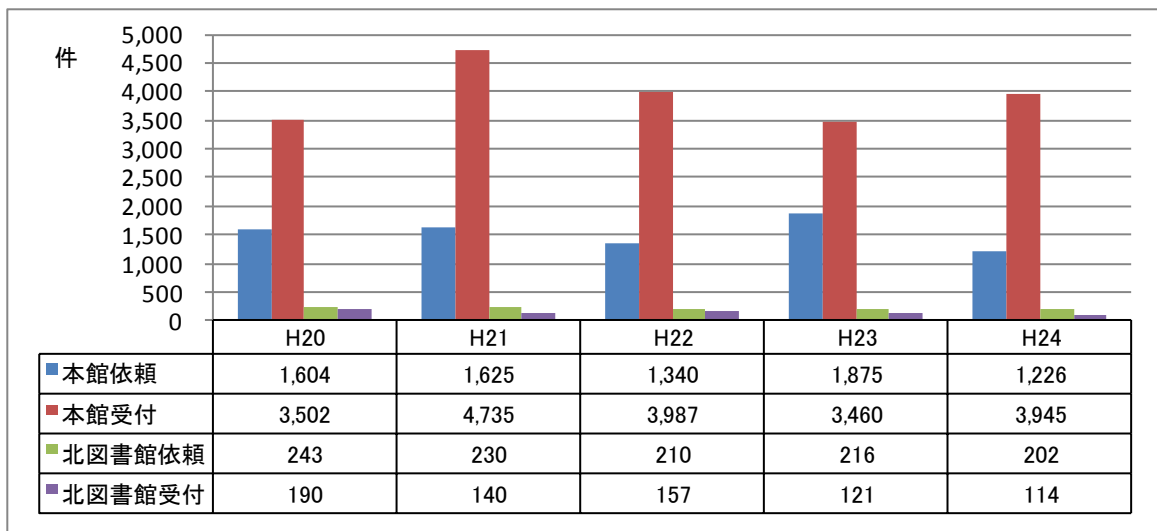
H24	5,647
-----	-------

6.2 科研費報告書貸出冊数 (単位:冊)

H20	H21	H22	H23	H24
131	119	113	53	162

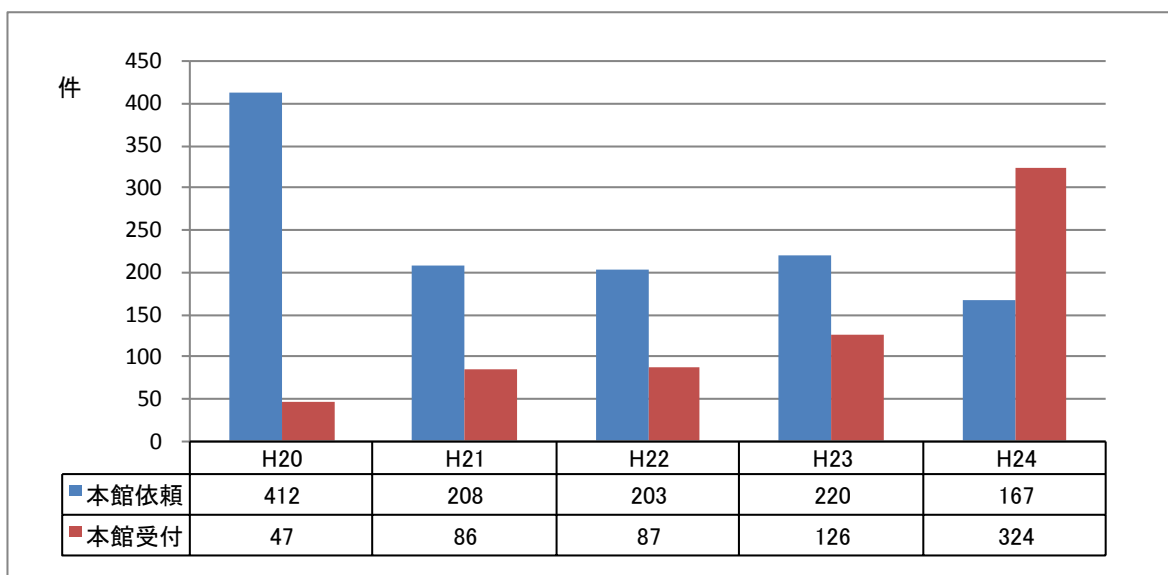
7 相互利用統計(本館・北図書館)

7.1 文献複写数(国内)の推移

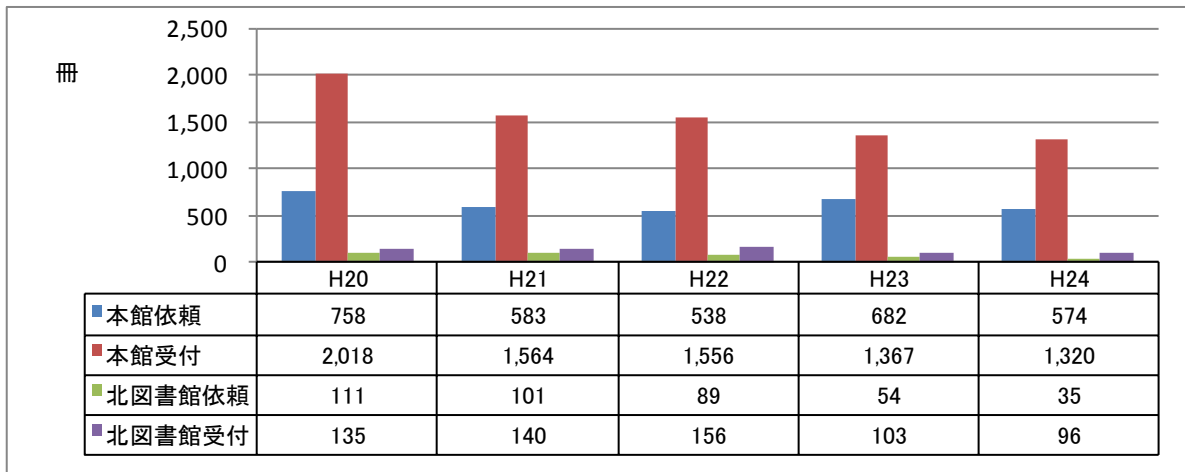


7.2 文献複写数(海外)の推移

※ 海外分は本館が全学の窓口となっている。

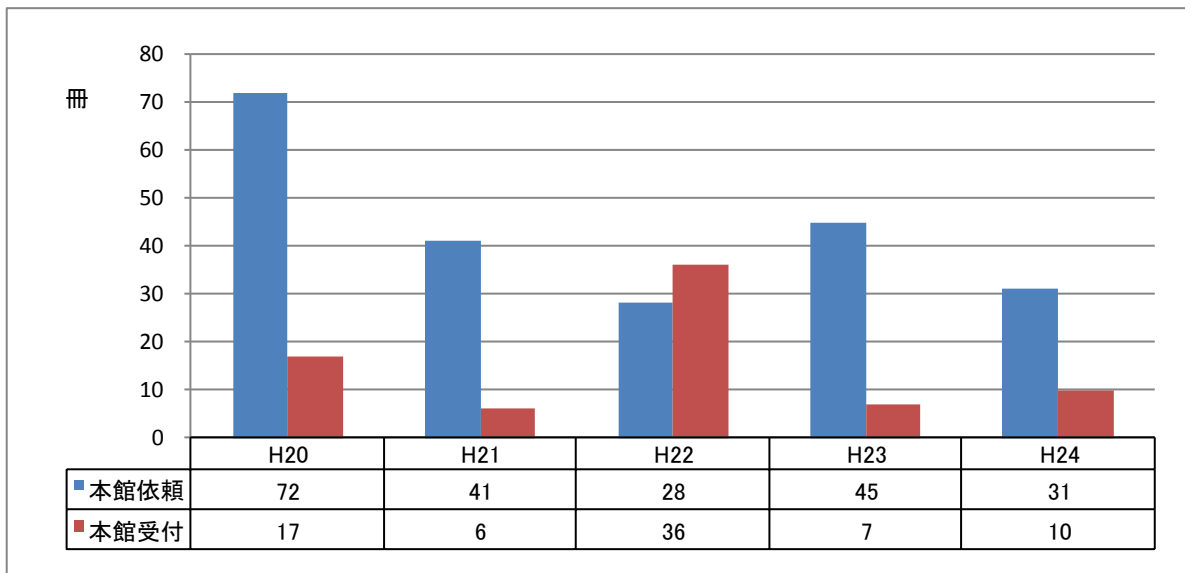


7.3 現物貸借冊数(国内)の推移

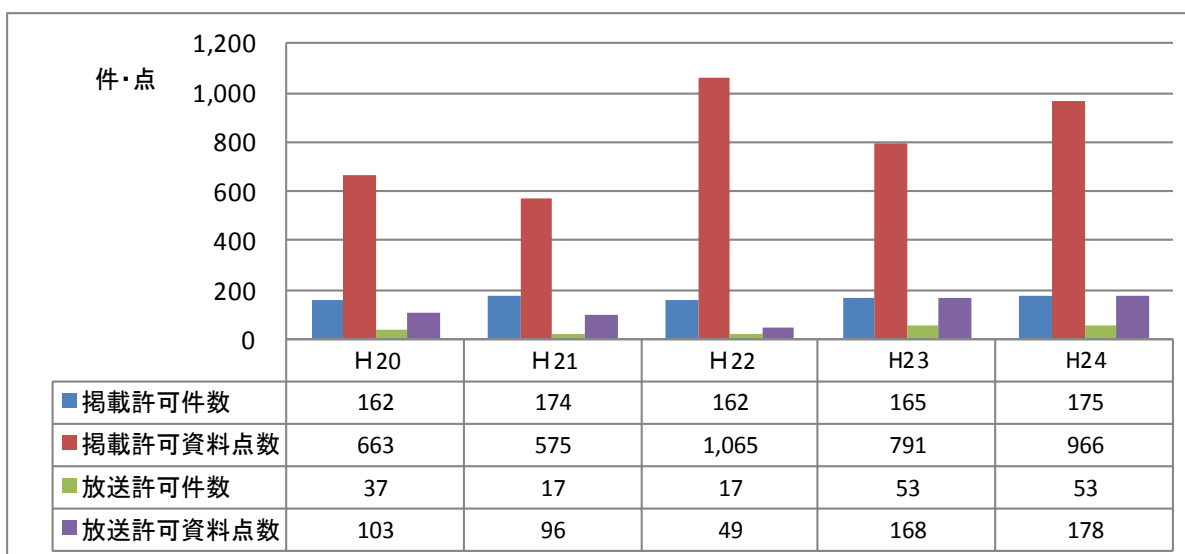


7.4 現物貸借冊数(海外)の推移

※ 海外分は本館が全学の窓口となっている。

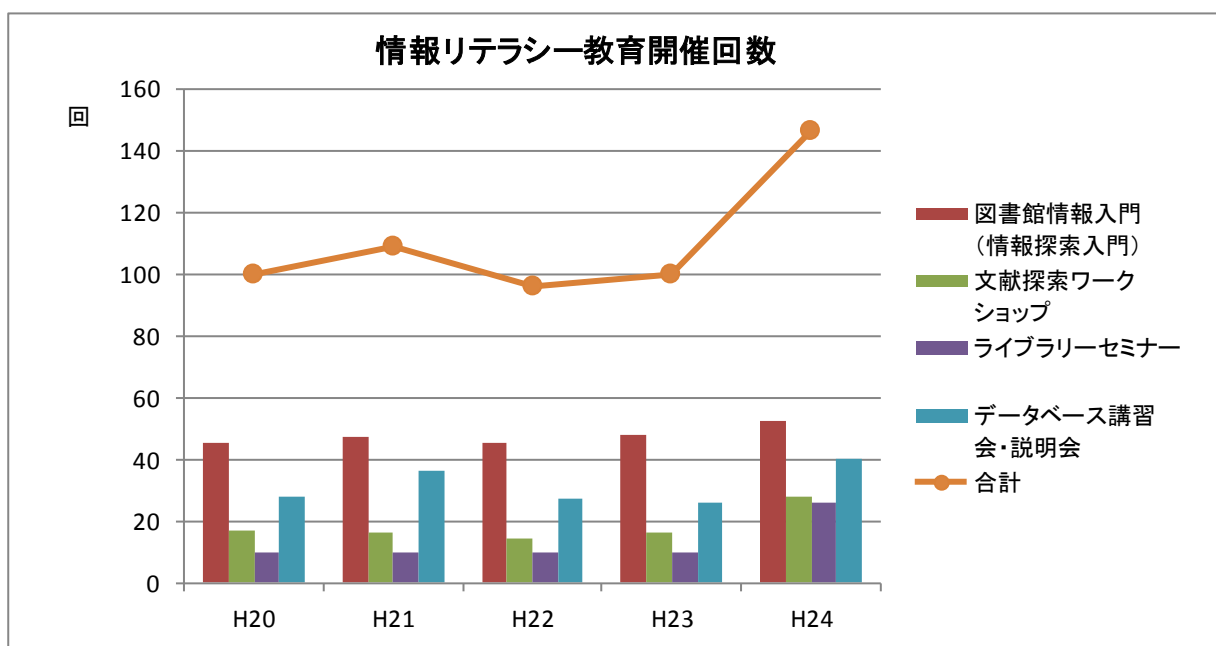
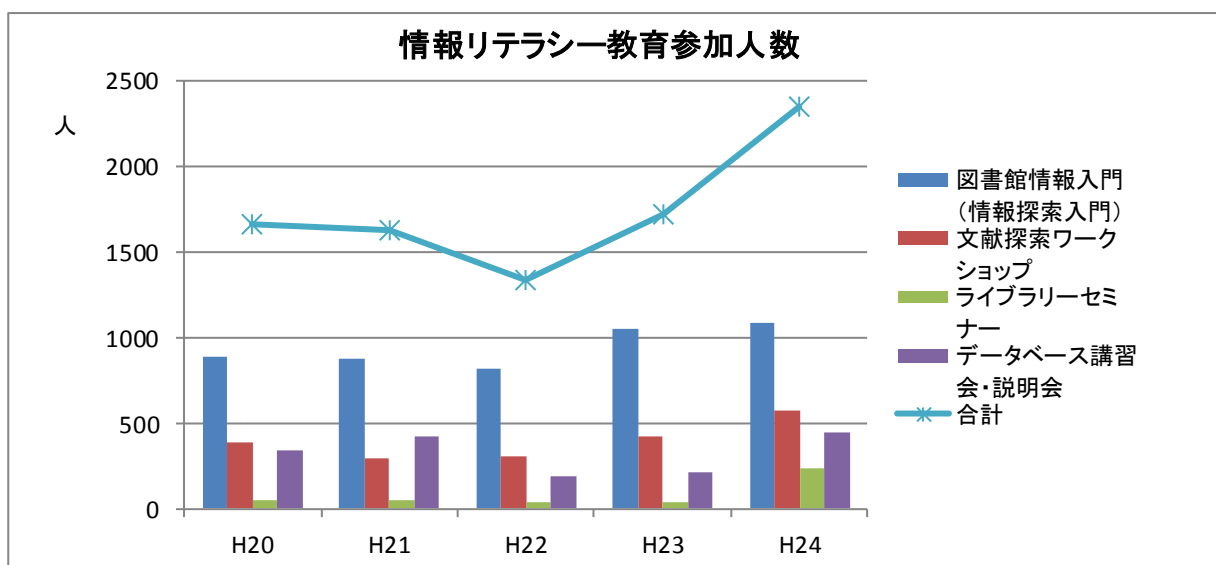


7.5 所蔵資料の掲載及び放送許可



8 情報リテラシー教育の実施

	H20		H21		H22		H23		H24	
	回数	人数	回数	人数	回数	人数	回数	人数	回数	人数
図書館情報入門 (情報探索入門)	45	884	47	869	45	817	48	1,053	52	1,087
文献探索ワークショップ	17	383	16	294	14	300	16	417	28	574
ライブラリーセミナー	10	47	10	42	10	34	10	37	26	238
データベース講習会・説明会	28	341	36	415	27	185	26	213	40	449
合 計	100	1,655	109	1,620	96	1,336	100	1,720	146	2,348



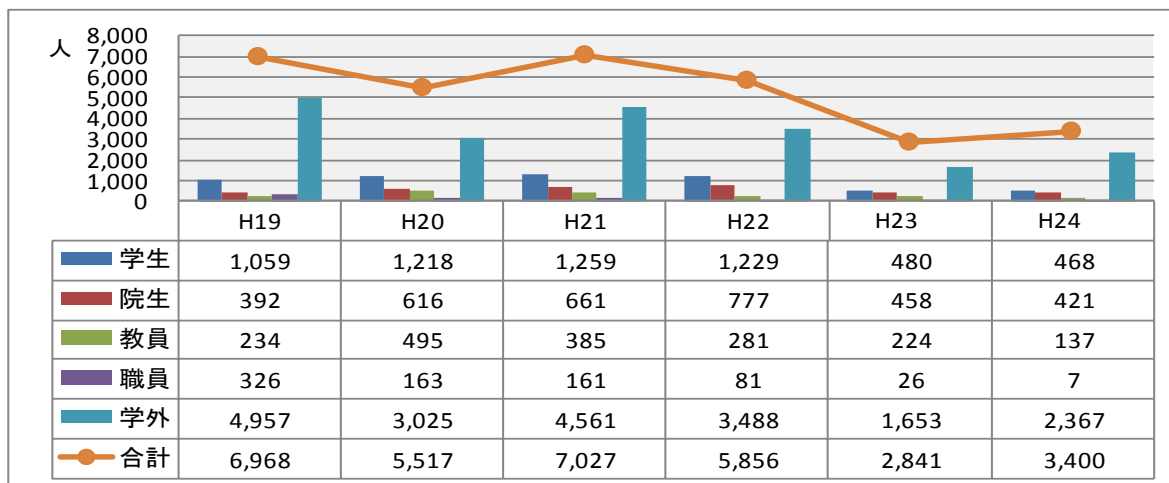
・書庫ガイダンス開始: H24.11～

※1 書庫ガイダンス(定期開催分)は「ライブラリーセミナー」としてカウント

※2 書庫ガイダンス(団体受付分)は「文献探索ワークショップ」としてカウント

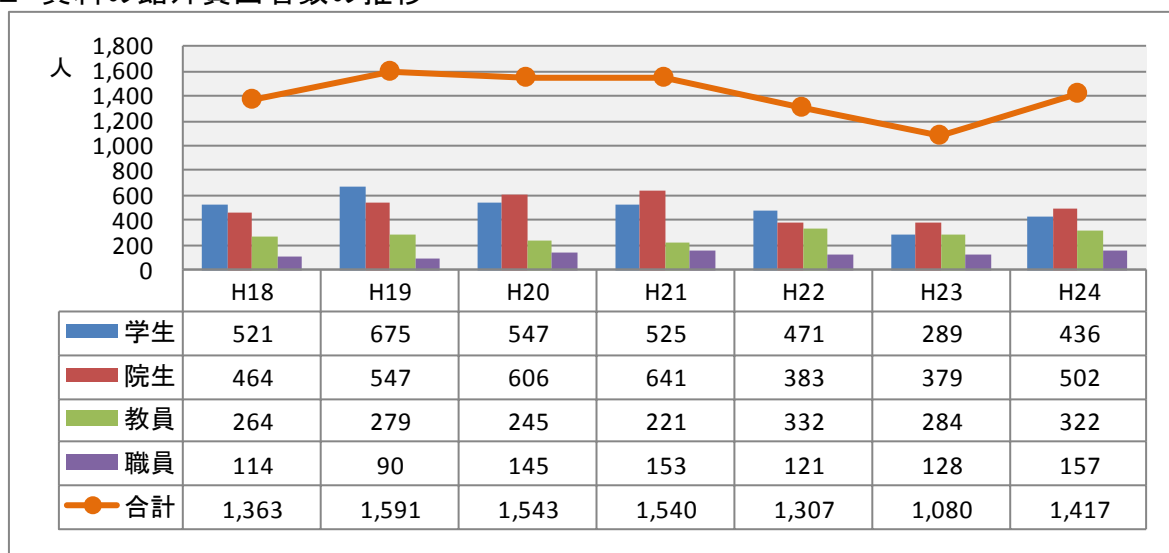
9 北方資料の利用

9.1 資料閲覧人数の推移

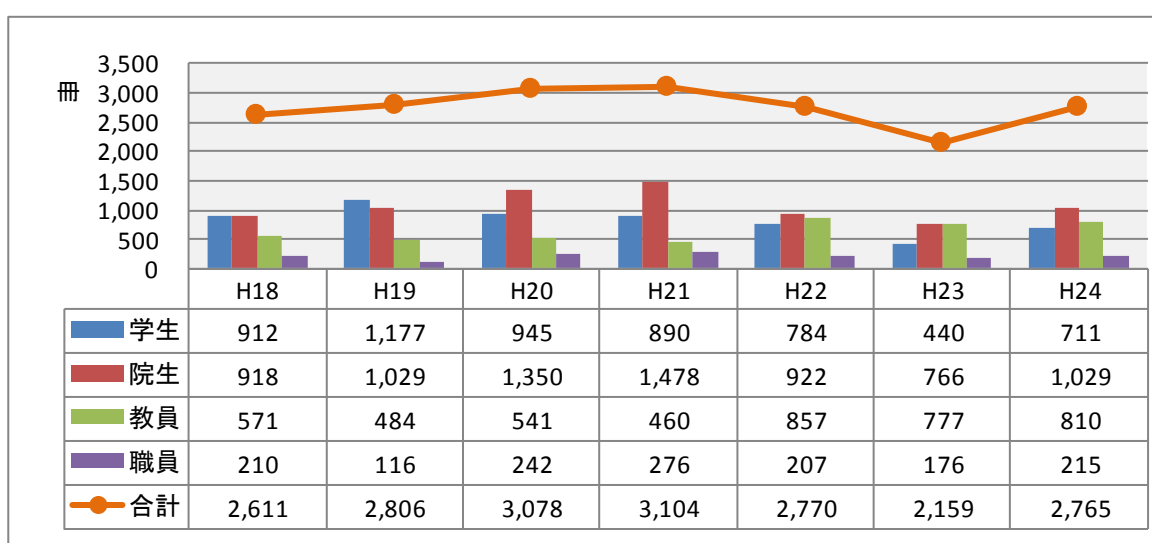


※ 平成 23 年度から、書庫内資料請求票の件数により閲覧人数を計測する方法に変更

9.2 資料の館外貸出者数の推移



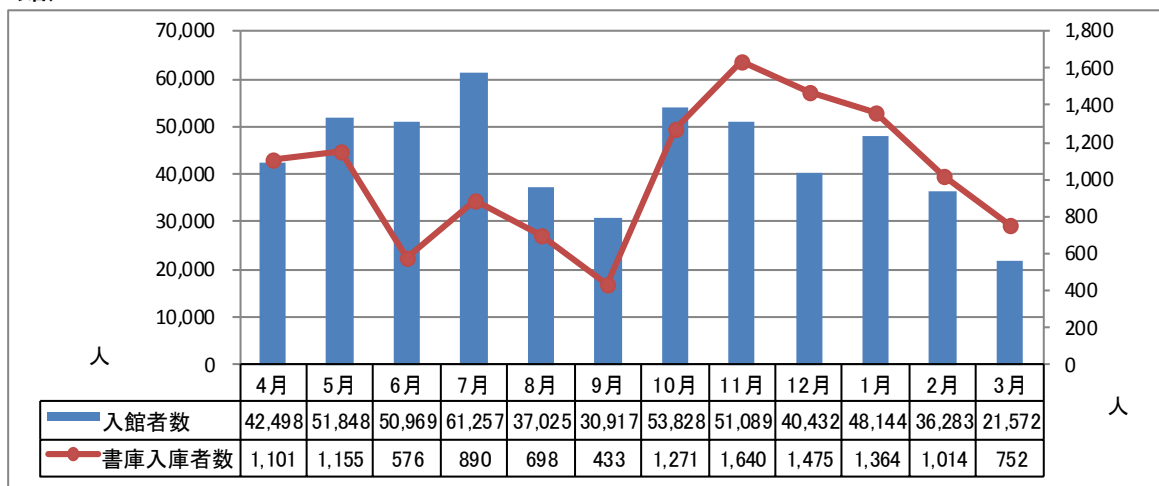
9.3 資料の館外貸出冊数の推移



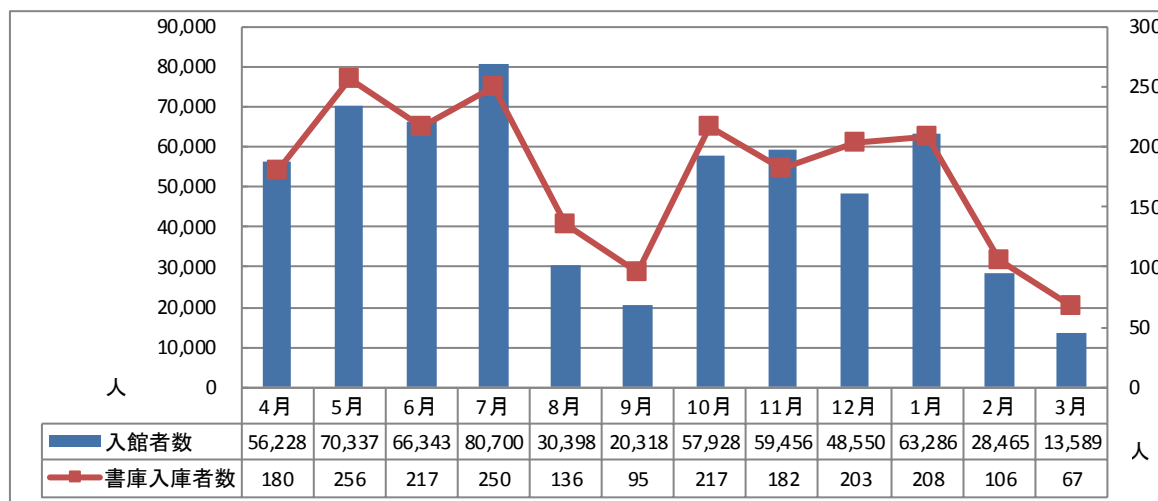
10 利用者の月別動向

10.1 入館者数

(本館)

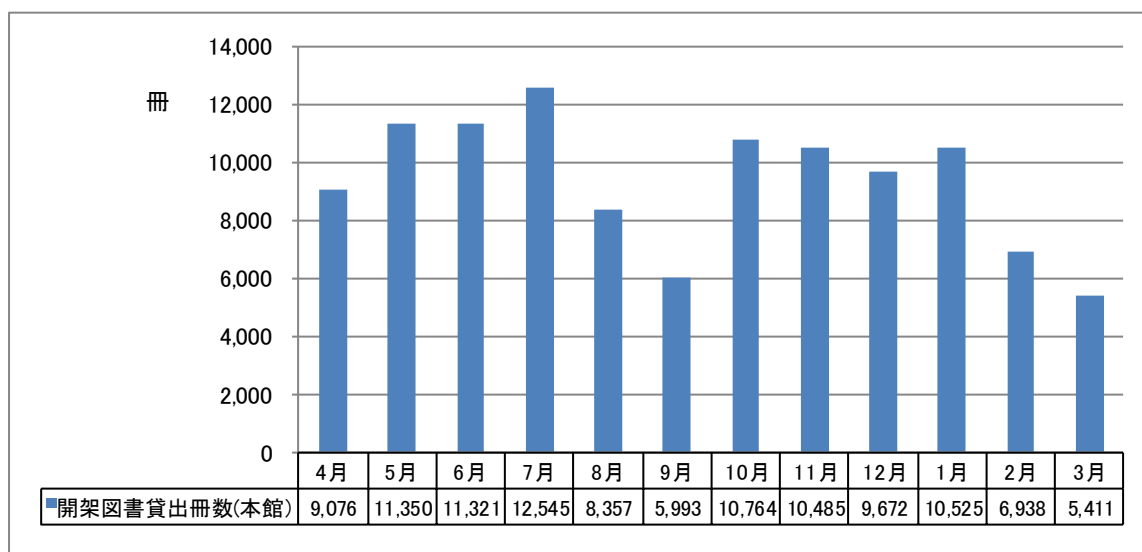


(北図書館)

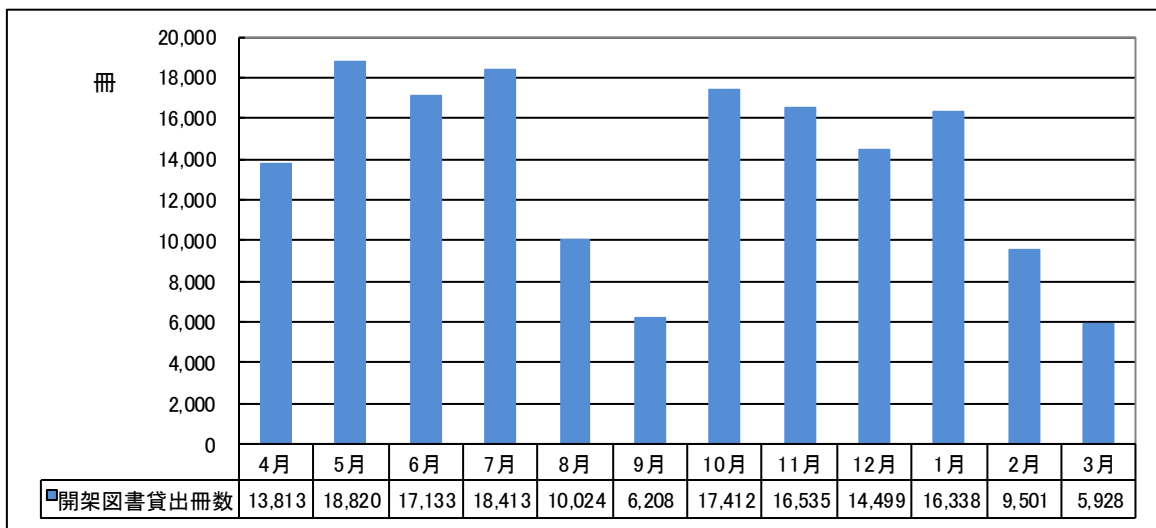


10.2 開架図書館外貸出冊数

(本館)



(北図書館)

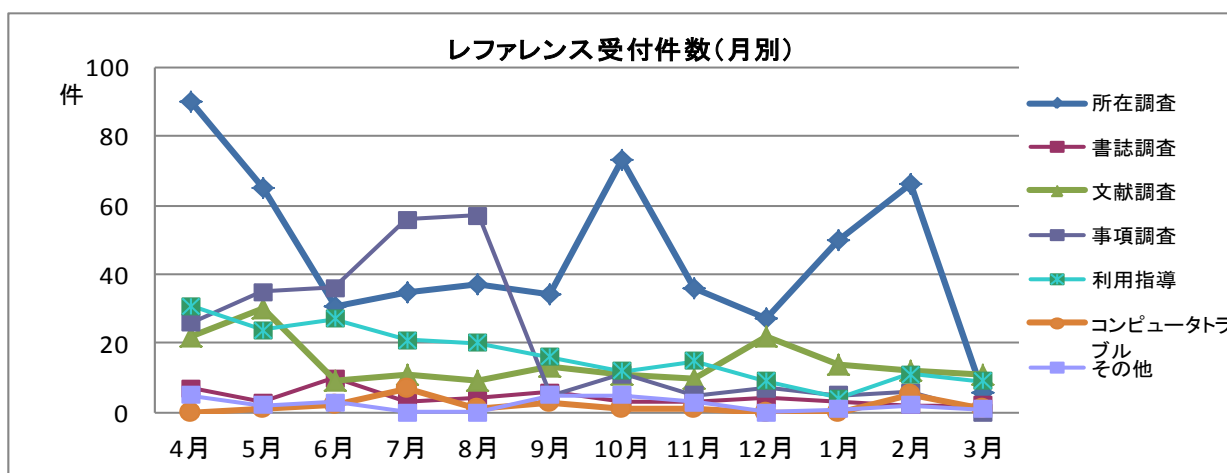


10.3 レファレンス受付件数

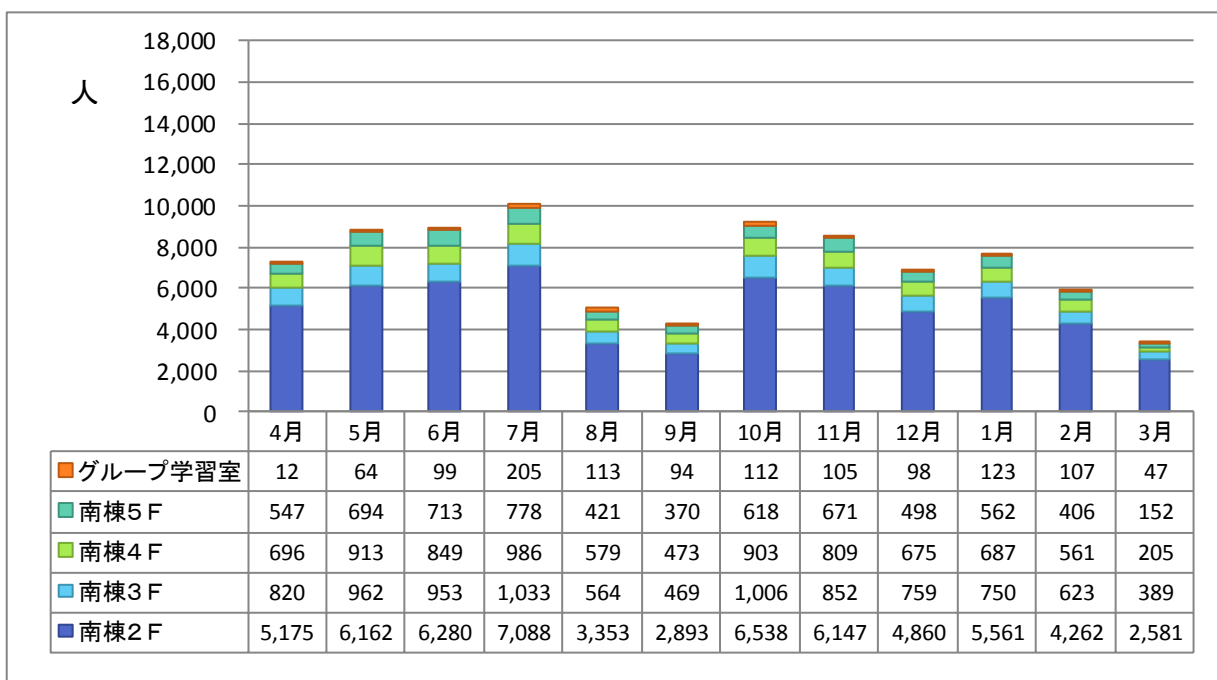
(本館)

(単位:件)

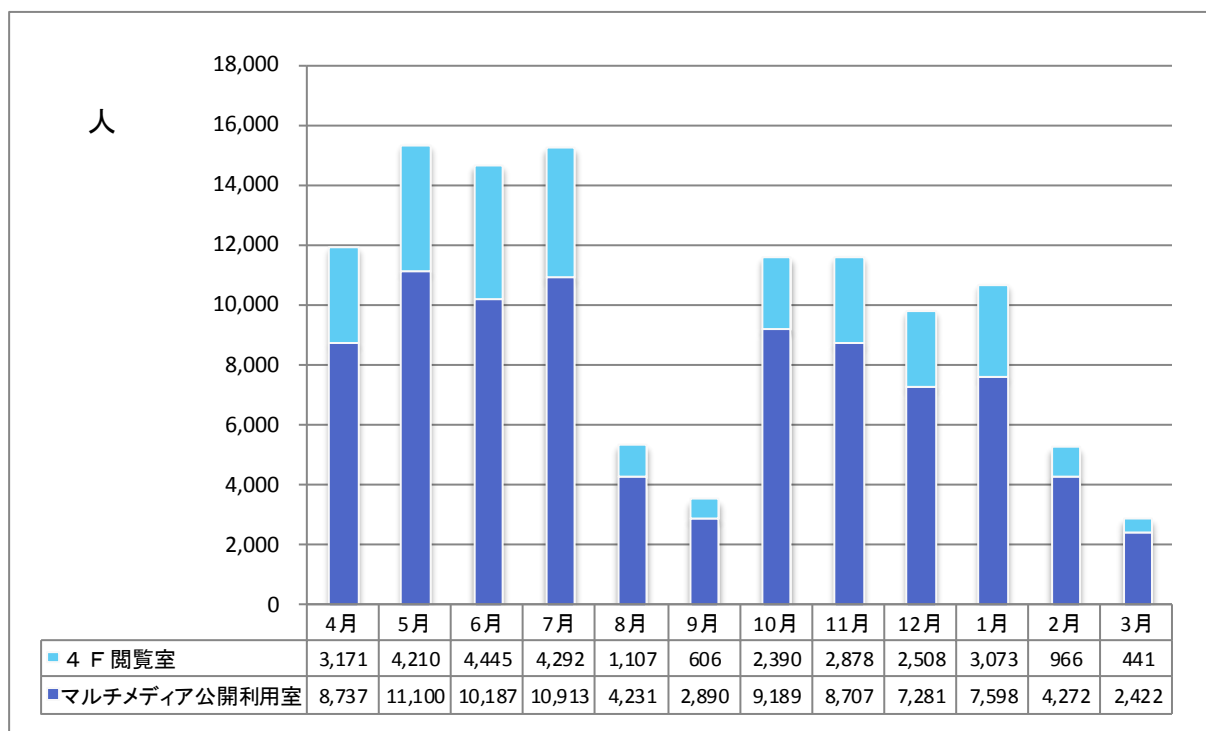
H24	4月	5月	6月	7月	8月	9月	10月	11月	12月	1月	2月	3月	総計
所在調査	90	65	31	35	37	34	73	36	27	50	66	6	550
書誌調査	7	3	10	3	4	6	3	3	4	3	2	2	50
文献調査	22	30	9	11	9	13	11	10	22	14	12	11	174
事項調査	26	35	36	56	57	5	11	5	7	5	6	0	249
利用指導	31	24	27	21	20	16	12	15	9	4	11	9	199
コンピュータ トラブル	0	1	2	7	1	3	1	1	0	0	5	1	22
その他	5	2	3	0	0	5	5	3	0	1	2	1	27
計	181	160	118	133	128	82	166	73	69	77	104	30	1,271



10.4 利用者用 PC の利用統計 (本館)

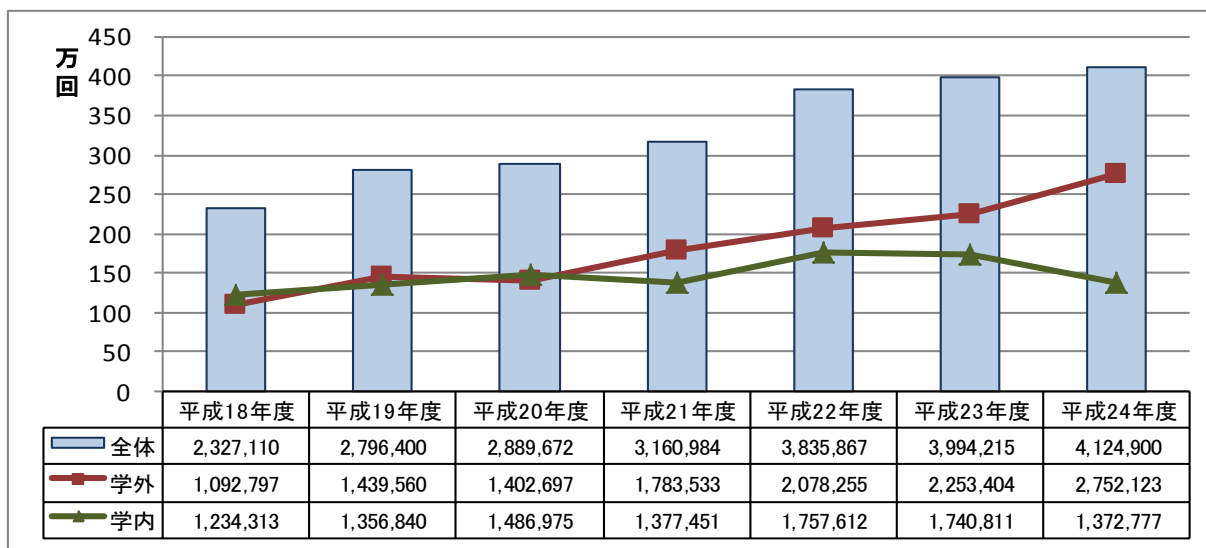


(北図書館)

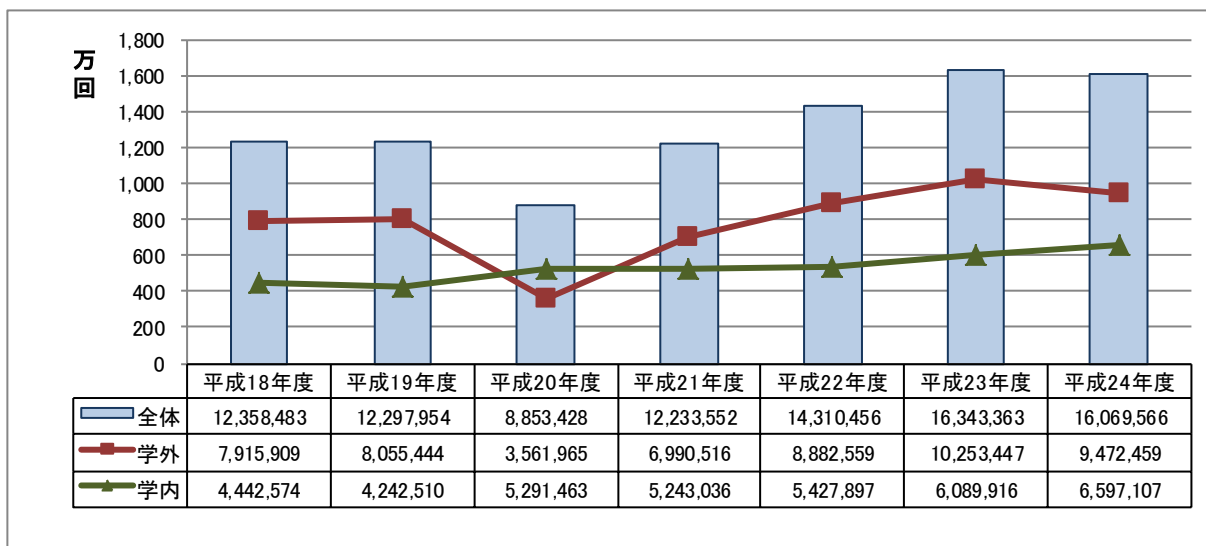


11 電子情報利用統計

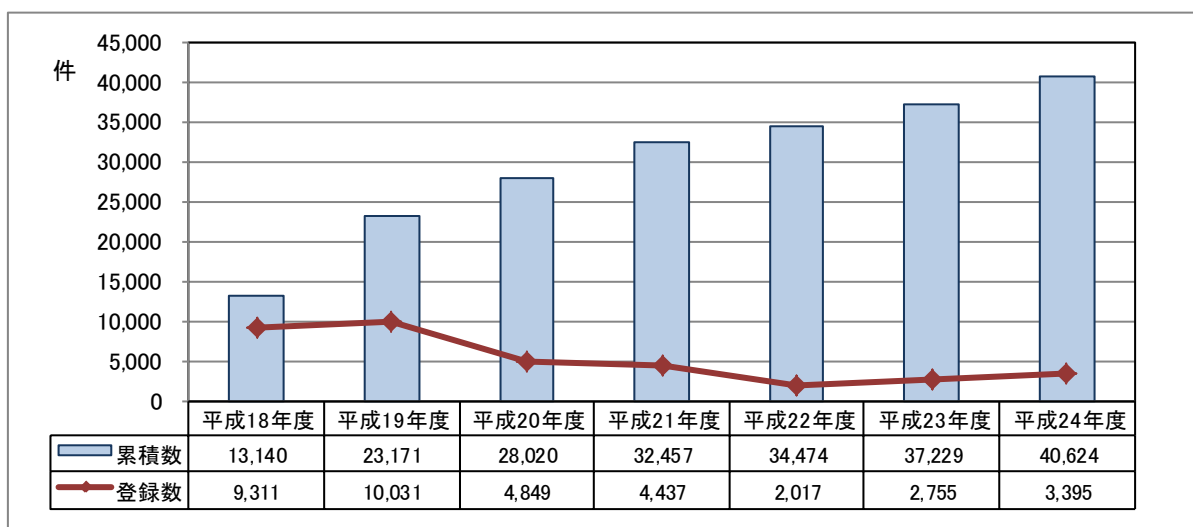
11.1 図書館ホームページアクセス回数の推移



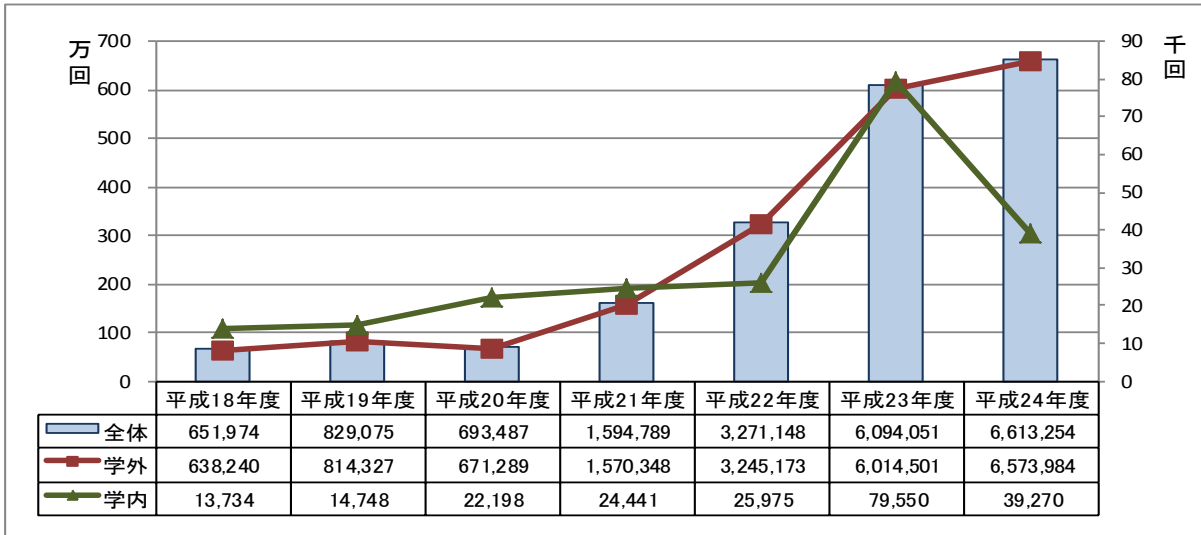
11.2 蔵書検索システム(OPAC)アクセス回数の推移



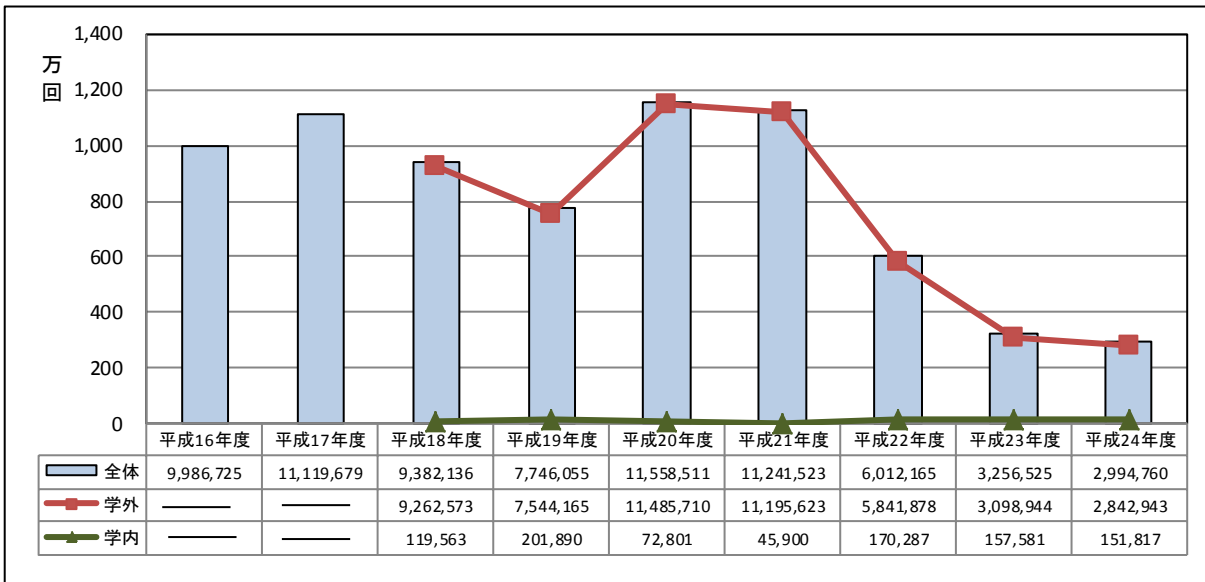
11.3 北海道大学学術成果コレクション(HUSCAP)登録文献の推移



11.4 北海道大学学術成果コレクション(HUSCAP)文献ダウンロード数の推移

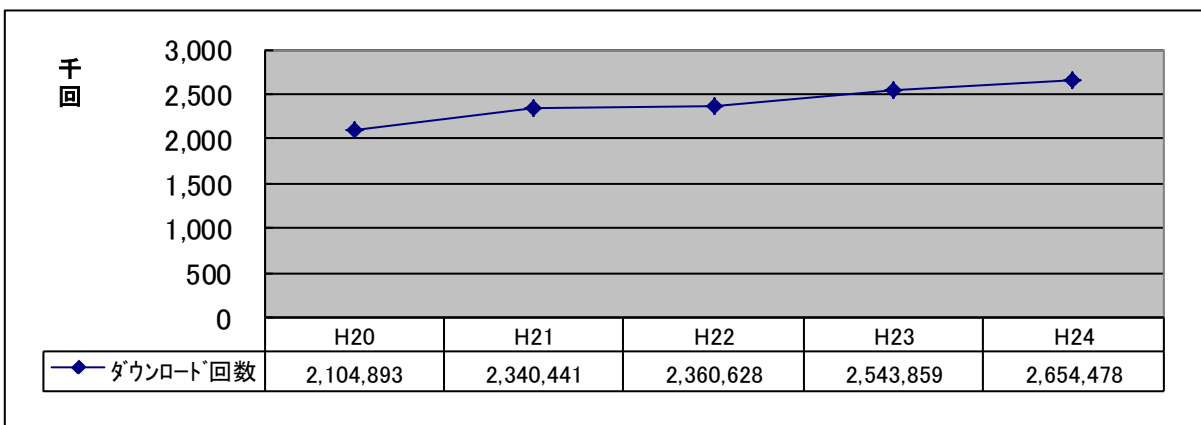


11.5 北方資料データベースアクセス回数の推移



※ 平成22年度北方資料データベース検索システムを変更したため、以降アクセス回数が減少している。

11.6 電子ジャーナル論文ダウンロード回数の推移



館名	蔵書冊数 (H24年度末現在)		受入図書冊数 (H24年度実績)			受入雑誌種数 (H24年度実績)		受入新聞種数 (H24年度実績)		館外個人貸出 (H24年度実績)				学外図書館との相互協力 (H24年度実績)				平成24年度資料費決算(見込)額			
	冊	洋書 (内数) 冊	冊	洋書 (内数) 冊	購入 (内数) 冊	種	外国語 (内数) 種	種	外国語 (内数) 種	貸出者数		貸出資料数		図書貸借数		文献複写件数		千円	図書費 (内数) 千円	雑誌・ 新聞費 (内数) 千円	視聴覚 資料費 (内数) 千円
										人	学生 (内数) 人	点	学生 (内数) 点	冊	借受 冊数	受付 件数	依頼 件数				
附属図書館本館	1,693,884	765,245	17,080	6,651	9,433	2,118	520	170	106	77,158	63,798	147,522	120,428	1,330	605	4,269	1,393	656,565	53,894	530,201	5,406
附属図書館北図書館	364,485	120,156	7,457	979	6,700	385	107	11	3	83,818	74,862	171,694	151,851	96	35	114	202	58,581	49,766	6,742	2,073
文学研究科・文学部図書室	312,885	122,884	4,924	1,609	3,830	1,199	304	5	0	3,586	3,031	6,721	5,280	111	503	735	1,204	79,945	33,741	5,284	3,925
教育学院・教育学研究院図書室	19,862	3,823	923	98	568	401	64	9	1	139	49	259	66	0	0	0	0	13,547	8,922	3,865	760
経済学研究科・経済学部図書室	13,423	4,149	1,594	664	367	1,096	241	11	2	1,263	445	1,888	1,818	0	0	0	0	36,758	18,069	14,829	0
理学院・理学研究院・理学部図書室	231,971	179,170	3,846	2,436	1,040	646	497	9	1	3,608	2,768	7,944	5,931	49	48	634	403	46,395	25,183	21,212	0
医学研究科・医学部図書館	197,913	119,692	2,637	611	1,398	836	217	10	1	7,032	6,476	10,418	9,476	16	22	1,971	1,190	22,549	11,431	9,663	299
保健科学院・保健科学研究院・医学部保健学科図書室	36,860	4,525	680	36	473	254	18	4	0	2,800	2,482	4,689	4,122	8	6	635	327	4,684	1,999	2,333	352
歯学研究科・歯学部図書室	46,569	21,303	625	87	332	319	92	5	0	5,782	4,756	9,029	7,260	7	4	486	77	10,305	5,934	4,371	0
薬学研究院・薬学部図書室	10,310	3,627	296	37	216	53	4	5	0	1,923	1,805	3,110	2,892	1	0	74	33	5,724	4,138	1,586	0
工学院・工学研究院・情報科学研究科・工学部図書室	258,528	130,208	2,788	1,079	1,165	846	309	12	1	13,967	7,211	25,379	22,105	25	53	437	246	49,904	33,808	12,742	1,905
農学院・農学研究院・農学部図書室	254,550	109,526	2,513	778	447	898	289	9	1	4,592	4,089	8,046	7,208	68	38	502	187	31,236	21,427	9,809	0
獣医学研究科・獣医学部図書室	36,860	25,924	199	109	122	181	95	0	0	998	870	1,484	1,288	4	0	166	61	6,331	3,843	2,477	11
水産科学院・水産科学研究院・水産学部図書室	132,651	55,566	1,452	281	1,090	600	141	14	2	4,819	4,448	9,902	9,162	67	280	460	128	11,920	3,878	4,451	165
環境科学院・地球環境科学研究所図書室	19,022	8,964	469	163	354	113	30	3	2	475	357	782	554	3	6	77	73	10,428	6,605	3,823	0
低温科学研究所図書室	36,613	25,100	112	52	12	178	54	8	1	122	81	192	110	3	0	75	13	1,320	123	956	0
北キャンパス図書室	23,091	17,442	99	72	93	52	6	5	0	208	154	308	264	2	6	77	129	1,574	1,288	286	0
スラブ研究センター図書室	60,548	57,930	4,312	3,865	2,878	304	235	60	55	640	237	1,235	452	0	0	0	0	34,646	21,074	10,787	2,765
合計	3,750,025	1,775,234	52,006	19,607	30,518	10,479	3,223	350	176	212,930	177,919	410,602	350,267	1,790	1,606	10,712	5,666	1,082,412	305,123	645,417	17,661

